

คนดี!
สำคัญกว่าทุกสิ่ง!



ขอให้ถือประโยชน์ส่วนตน เป็นที่สอง
ประโยชน์ของเพื่อนมนุษย์ เป็นกิจที่หนึ่ง

เอกสารประกอบการประชุม

คณะกรรมการวางแผนและประเมินผล(กวป.)

(โครงการประชุมสัมมนาบุคลากรสาธารณสุขเพื่อพัฒนางานสาธารณสุข)

สำนักงานสาธารณสุขจังหวัดสุราษฎร์ธานี

ครั้งที่ ๗/๒๕๖๑

วันจันทร์ที่ ๓๐ เดือน เมษายน พ.ศ. ๒๕๖๑

ณ ห้องทิวลิป ๑ โรงแรมนิภาการ์เด็น

อำเภอเมืองฯ จังหวัดสุราษฎร์ธานี

กลุ่มงานพัฒนายุทธศาสตร์สาธารณสุข

สำนักงานสาธารณสุขจังหวัดสุราษฎร์ธานี

ระเบียบวาระการประชุมคณะกรรมการวางแผนและประเมินผล(กวป.)

ครั้งที่ ๗/๒๕๖๑ วันจันทร์ที่ ๓๐ เมษายน ๒๕๖๑ เวลา ๐๙.๓๐ - ๑๒.๐๐ น.

ณ ห้องทิวลิป ๑ โรงแรมนิภาการ์เด้น อำเภอเมืองฯ จังหวัดสุราษฎร์ธานี

วาระที่	เรื่อง	เอกสาร หน้า	ผู้นำเสนอ
๑	๑.๑ เรื่องที่ประธานแจ้งให้ที่ประชุมทราบ ๑.๒ เรื่องแจ้งให้ทราบภายในจังหวัด	- -	ประธาน
๒	รับรองรายงานการประชุมครั้งที่แล้ว(ครั้งที่ ๖/๒๕๖๑) เมื่อวันพฤหัสบดีที่ ๕ เม.ย.๒๕๖๑ ณ ห้องทับทิม ๒ โรงแรมไมเคอเนดเพลซ่า อ.เมืองฯ จ.สุราษฎร์ธานี	๑๐-๓๐	นำเสนอเป็นเอกสาร
๓	เรื่องติดตามจากการประชุมครั้งที่แล้ว ๓.๑ การดำเนินงานงบลงทุน ปีงบประมาณ ๒๕๖๑ ๓.๒ ผลการดำเนินงานตามคำรับรองการปฏิบัติราชการ(PA)ของปลัดกระทรวง สาธารณสุขและผู้ตรวจราชการกระทรวงสาธารณสุข ประจำปี ๒๕๖๑	- ๓๑-๔๐	กลุ่มงานบริหารทั่วไป กลุ่มงานพัฒนา ยุทธศาสตร์สาธารณสุข
๔	เรื่องนำเสนอจากหน่วยงาน/ศูนย์วิชาการต่างๆ/รพ.ศูนย์/รพ.ทั่วไป		
๕	เรื่องเสนอผลความสำเร็จในการดำเนินงานด้านสาธารณสุข ๕.๑ การขับเคลื่อนกระเปาะยาสมุนไพรในครัวเรือน อำเภอดอนสัก ๕.๒ ครัวสุขภาพกับการดูแลผู้ป่วยเบาหวาน/ความดันโลหิตสูง เครือข่ายสุขภาพ ชัยบุรี	๔๑-๔๓ -	สสอ.ดอนสัก ผอ.รพ.ชัยบุรี
๖	เรื่องแจ้งเพื่อทราบ ๖.๑ สรุปสถานการณ์โรคทางระบาดวิทยา เดือน เมษายน ๒๕๖๑ ๖.๒ ความครอบคลุมการได้รับวัคซีน MMR ของเด็กอายุ ๑ ปี และ ๓ ปี จาก HDC ปีงบประมาณ ๒๕๖๑ (๑ ต.ค.๒๕๖๐ - ๒๕ เม.ย.๒๕๖๑) ๖.๓ ผลการดำเนินการโครงการส่งเสริมการใช้ยาสมเหตุผล(RDU)ข้อมูลการใช้ ยาปฏิชีวนะใน ๔ กลุ่มโรค ๖.๔ ผลการดำเนินงานการแพทย์แผนไทยและการแพทย์ทางเลือก ๖.๕ สรุปสถานการณ์ผู้บาดเจ็บและเสียชีวิต และการให้ความช่วยเหลือด้าน การแพทย์ฉุกเฉินในช่วงเทศกาลสงกรานต์ จ.สุราษฎร์ธานี ปี ๒๕๖๑ ๖.๖ ผลการดำเนินงานตามตัวชี้วัด QOF ปี ๒๕๖๑ จากฐานข้อมูล PDC	๔๔ ๔๕ ๔๖ ๔๗-๕๐ ๕๑-๕๔ ๖๐-๗๐	กลุ่มงานควบคุม โรคติดต่อ กลุ่มงานคุ้มครองผู้บริโภค และเภสัชสาธารณสุข กลุ่มงานการแพทย์แผนไทย และการแพทย์ทางเลือก กลุ่มงานควบคุม โรคไม่ติดต่อ กลุ่มงานพัฒนา ยุทธศาสตร์สาธารณสุข
๗	เรื่องเสนอเพื่อพิจารณา		
๘	เรื่องอื่นๆ		

รายละเอียดวาระการประชุมคณะกรรมการวางแผนและประเมินผล(กวป.)
ครั้งที่ ๗/๒๕๖๑ วันจันทร์ที่ ๓๐ เมษายน ๒๕๖๑ เวลา ๐๙.๓๐ - ๑๒.๐๐ น.
ณ ห้องทิวลิป ๑ โรงแรมนิภาการ์เด็น อำเภอเมืองฯ จังหวัดสุราษฎร์ธานี

ระเบียบวาระที่ ๑

๑.๑ เรื่องที่ประธานแจ้งให้ที่ประชุมทราบ

ประธาน

.....
.....
.....

มติที่ประชุม

.....
.....
.....

๑.๒ เรื่องแจ้งให้ทราบภายในจังหวัด

ประธาน สรุปลงจากที่ประชุมหัวหน้าส่วนราชการประจำจังหวัด ครั้งที่ ๔/๒๕๖๑ วันพฤหัสบดีที่ ๒๖ เมษายน ๒๕๖๑ ณ ห้องประชุมชั้น ๓ สำนักงานเขตพื้นที่การศึกษามัธยมศึกษา เขต ๑๑ จังหวัดสุราษฎร์ธานี

๑. มอบประกาศเกียรติบัตรแก่ข้าราชการพลเรือนดีเด่น ประจำปี ๒๕๖๐

จังหวัดสุราษฎร์ธานี จำนวน ๘ ราย (สำนักงานจังหวัดสุราษฎร์ธานี) ระดับประเทศ ๓ ราย ระดับจังหวัด ๕ ราย

๒. แนะนำหัวหน้าส่วนราชการฯ ที่ย้ายมาดำรงตำแหน่งใหม่ที่จังหวัดสุราษฎร์ธานี จำนวน ๑ ราย

๒.๑ นางสาวสุภาภรณ์ ณ นคร พัฒนาสังคมและความมั่นคงของมนุษย์จังหวัดสุราษฎร์ธานี ย้ายมาจาก ผู้อำนวยการสำนักงานส่งเสริมและสนับสนุนวิชาการ ๑๑ สุราษฎร์ธานี ตั้งแต่วันที่ ๑๙ เมษายน ๒๕๖๑

๓. การเตรียมการรับเสด็จฯ สมเด็จพระเทพรัตนราชสุดาฯ สยามบรมราชกุมารี เสด็จมาทรงปฏิบัติพระราชกรณียกิจในพื้นที่จังหวัดสุราษฎร์ธานี ระหว่างวันที่ ๑๗-๑๘ พฤษภาคม ๒๕๖๑ (สำนักงานจังหวัดสุราษฎร์ธานี)

๔. การจัดพิธีเจริญพระพุทธมนต์เฉลิมพระเกียรติถวายเป็นพระราชกุศลแด่สมเด็จพระเจ้าอยู่หัวมหาวชิราลงกรณ บดินทรเทพยวรางกูร และสมเด็จพระนางเจ้าสิริกิติ์พระบรมราชินีนาถ ในรัชกาลที่ ๙ (สำนักงานพระพุทธศาสนาจังหวัดสุราษฎร์ธานี) จัดถึงเดือนธันวาคม ๒๕๖๑ สำหรับวันที่ ๒๘ เมษายน ๒๕๖๑ จัดพิธีฯ ณ วัดธรรมบูชา

๕. การจัดพิธีบวงสรวงและถวายสักการะเนื่องใน “วันอากาศ” ประจำปี ๒๕๖๑ (ที่ทำการปกครองจังหวัดสุราษฎร์ธานี) วันที่ ๒๙ พฤษภาคม ๒๕๖๑

๖. เทศกาลท่องเที่ยวเกาะสมุย ครั้งที่ ๓ (SAMUI FESTIVAL ๒๐๑๘) วันที่ ๒๕-๓๐ กันยายน ๒๕๖๑ (ที่ทำการปกครองจังหวัดสุราษฎร์ธานี)

๗. เบิกจ่ายตรงสวัสดิการค่ารักษาพยาบาลข้าราชการประเภทผู้ป่วยนอก โดยใช้บัตรประจำตัวประชาชน (สำนักงานคลังเขต ๘) เริ่มใช้ตั้งแต่วันที่ ๔ พฤษภาคม ๒๕๖๑ เป็นต้นไป

มติที่ประชุม

.....

ระเบียบวาระที่ ๒ รับรองรายงานการประชุมครั้งที่แล้ว (ครั้งที่ ๖/๒๕๖๑) เมื่อวันพฤหัสบดีที่ ๕ เม.ย.๒๕๖๑
 ณ ห้องทับทีม ๒ โรงแรมโดมอนด์พลาซ่า อำเภอเมืองฯ จังหวัดสุราษฎร์ธานี
 (รายละเอียดตามเอกสาร หน้าที่ ๑๐-๓๐)

มติที่ประชุม

.....

ระเบียบวาระที่ ๓ ติดตามจากการประชุมครั้งที่แล้ว
 ๓.๑ การดำเนินงานงบประมาณ ปีงบประมาณ ๒๕๖๑
 กลุ่มงานบริหารทั่วไป

.....

มติที่ประชุม

.....

๓.๒ ผลการดำเนินงานตามคำรับรองการปฏิบัติราชการ(PA)ของปลัดกระทรวงสาธารณสุข และผู้ตรวจ
 ราชการกระทรวงสาธารณสุข ประจำปี ๒๕๖๑ (รายละเอียดตามเอกสาร หน้าที่ ๓๑-๔๐)
 กลุ่มงานพัฒนาศาสตร์สาธารณสุข

๑. ร้อยละของคณะกรรมการพัฒนาคุณภาพชีวิตระดับอำเภอ(พชอ.) ที่มีคุณภาพ
 เป้าหมายทั้งปี ร้อยละ ๕๐ ดำเนินการได้ร้อยละ ๑๐๐

๒. ร้อยละของจังหวัดมีศูนย์การปฏิบัติการภาวะฉุกเฉิน(EOC) และทีมตระหนักรู้
 สถานการณ์(SAT) สามารถปฏิบัติงานได้จริง เป้าหมายทั้งปี ร้อยละ ๘๕ ทุกหน่วยงานดำเนินการตามขั้นตอนที่ ๒
 และ ๓ ได้

๓. ร้อยละของโรงพยาบาลมีการพัฒนาอนามัยสิ่งแวดล้อมผ่านเกณฑ์ : GREEN&CLEAN
 Hospital เป้าหมายร้อยละ ๕๐ ผ่านเกณฑ์ระดับดีมาก ดำเนินการได้ผ่านเกณฑ์ระดับพื้นฐานร้อยละ ๑๐๐ (๒๓
 แห่ง) ผ่านเกณฑ์ระดับดี ๕ แห่ง ร้อยละ ๒๑.๗๔

๔. ร้อยละของคลินิกหมอครอบครัวที่เปิดดำเนินการในพื้นที่(Primary Care Cluster)
 เป้าหมายดำเนินการได้ ร้อยละ ๙๐ ของแผน (๗๕ ทีม/๑๖ Cluster) ซึ่งเป้าหมายดำเนินการในปี ๒๕๖๑
 จำนวน ๑๘ ทีม/๑ Cluster

๕. ร้อยละการใช้ยาปฏิชีวนะใน ๔ กลุ่มโรค ในโรงพยาบาลทุกแห่งของ จ.สุราษฎร์ธานี
 ผลการดำเนินงาน RDU สู่ขั้นที่ ๑ ได้ร้อยละ ๑๐๐ สู่ขั้นที่ ๒ ยังได้ร้อยละ ๐

๖. ร้อยละของผู้ป่วยที่เข้ารับการผ่าตัดแบบ One Day Surgery เป้าหมายร้อยละ ๑๕
 รพศ.สุราษฎร์ธานี ผ่านการประเมิน ร้อยละ ๗๕

๗. อัตราการเสียชีวิตของผู้ป่วยวิกฤตฉุกเฉิน ภายใน ๒๔ ชั่วโมง ในโรงพยาบาลระดับ F2 ขึ้นไปน้อยกว่าร้อยละ ๑๒ (ทั้งที่ ER และ Admit) อัตราการเสียชีวิตของผู้ป่วยที่สูงสุดอยู่ที่ ร้อยละ ๖.๘๒

๘. ตัวชี้วัดวัณโรค วัณโรคปอดรายใหม่ รอเวลาครบรอบการประเมิน จะครบรอบในเดือน มิ.ย.๖๑ คาดว่าน่าจะผ่านเกณฑ์ รายเก่ามีการติดตามทุกราย

๙. จำนวนเมืองสมุนไพร อย่างน้อยเขตสุขภาพละ ๑ จังหวัด(สำหรับจังหวัดนำร่อง) ดำเนินการได้ ๗ ตัวชี้วัด อยู่ระหว่างดำเนินการ ๔ ตัวชี้วัด

๑๐. อัตราการคงอยู่ของบุคลากรสาธารณสุข ผ่านเกณฑ์ ร้อยละ ๙๖.๑๖

๑๑. ระดับความสำเร็จของการพัฒนาคุณภาพการบริหารจัดการภาครัฐของส่วนราชการ ในสังกัดสำนักงานปลัดกระทรวงสาธารณสุข เป้าหมายทั้งปี สสจ.ระดับ๕ ร้อยละ ๖๐ สสอ.ระดับ๕ ร้อยละ ๒๐ ดำเนินการ ผลการประเมินตนเอง สสจ.ได้ร้อยละ ๑๐๐ สสอ.ได้ร้อยละ ๓๖.๘๔

๑๒. ร้อยละของโรงพยาบาลสังกัดกระทรวงสาธารณสุขมีคุณภาพมาตรฐานผ่านการรับรอง HA ชั้น ๓ เป้าหมาย รพศ./รพท. ร้อยละ ๑๐๐ รพช. ร้อยละ ๘๐ ดำเนินการ รพศ./รพท. ร้อยละ ๑๐๐ รพช. ร้อยละ ๘๓.๓๓ (รพ.ที่ยังไม่ผ่าน มี รพ.บ้านตาขุน พุนพินและ รพ.ท่าโรงช้าง)

๑๓. ร้อยละของ รพ.สต.ที่ผ่านเกณฑ์การพัฒนาคุณภาพ รพ.สต.ติดตาม เป้าหมายทั้งปี ร้อยละ ๒๕ ดำเนินการได้ร้อยละ ๒๗.๘๑

๑๔. หน่วยบริการที่ประสิทธิภาพวิกฤตทางการเงิน ระดับ ๗ ยังไม่มี

๑๕. การควบคุมระดับน้ำตาล ของผู้ป่วยเบาหวาน เกณฑ์ร้อยละ ๔๐ ทำได้ร้อยละ ๒๒.๑๘

๑๖. การควบคุมความดันโลหิต ของผู้ป่วยโรคความดันโลหิตสูง เกณฑ์ร้อยละ ๕๐ ทำได้ ร้อยละ ๒๗.๙๑

มติที่ประชุม

.....

.....

.....

.....

ระเบียบวาระที่ ๔ เรื่องนำเสนอจากหน่วยงาน/ศูนย์วิชาการต่างๆ/โรงพยาบาลศูนย์/โรงพยาบาลทั่วไป
ประธาน

.....

.....

มติที่ประชุม

.....

.....

.....

ระเบียบวาระที่ ๕ เรื่องเสนอผลความสำเร็จในการดำเนินงานด้านสาธารณสุข

๕.๑ การขับเคลื่อนกระเป๋ายาสมุนไพรในครัวเรือน อำเภอดอนสัก โดย นายวรรณะ เมืองนิเวศน์
สาธารณสุขอำเภอดอนสัก (รายละเอียดตามเอกสาร หน้าที ๔๑-๔๓)

.....
.....
.....

มติที่ประชุม

.....
.....
.....

๕.๒ ครัวสุขภาพกับการดูแลผู้ป่วยเบาหวาน/ความดันโลหิตสูง เครือข่ายสุขภาพชัยบุรี โดย
นายแพทย์พิชิต สุขสบาย ผู้อำนวยการโรงพยาบาลชัยบุรี

.....
.....
.....

มติที่ประชุม

.....
.....
.....

ระเบียบวาระที่ ๖ เรื่องแจ้งเพื่อทราบ

๖.๑ สรุปสถานการณ์โรคทางระบาดวิทยา เดือน เมษายน ๒๕๖๑ (รายละเอียดตามเอกสาร หน้าที ๔๔)
กลุ่มงานควบคุมโรคติดต่อ

- สถานการณ์โรคที่ต้องเฝ้าระวัง ๑๐ อันดับแรก พบว่า โรคอุจจาระร่วง ปอดอักเสบ
สุกใส ตาแดง ไข้หวัดใหญ่ โรคติดต่อทางเพศสัมพันธ์ อาหารเป็นพิษ ไข้เลือดออก มือเท้าปาก และตับอักเสบบยังม
อัตราป่วยมากเป็นลำดับต้นๆ ซึ่งโรคอุจจาระร่วงจะพบมากในอำเภอดอนสัก บ้านตาขุน และอำเภอเวียงสระ
โรคปอดอักเสบ พบมากในอำเภอพุนพิน ศิริรัฐนิคม และอำเภอดอนสัก โรคสุกใส พบมากในอำเภอเกาะสมุย
บ้านตาขุน และอำเภอเวียงสระ โรคตาแดง พบมากในอำเภอเวียงสระ ศิริรัฐนิคม และอำเภอพุนพิน โรคไข้หวัด
ใหญ่ พบมากในอำเภอเกาะสมุย บ้านนาเดิม และอำเภอพุนพิน โรคติดต่อทางเพศสัมพันธ์ พบมากในอำเภอ
เกาะสมุย พุนพิน และอำเภอเมือง โรคอาหารเป็นพิษ พบมากในอำเภอกาญจนดิษฐ์ เมือง และอำเภอศิริรัฐ
นิคม โรคไข้เลือดออก พบมากในอำเภอบ้านตาขุน เมืองและอำเภอดอนสัก โรคมือเท้าปาก พบมากในอำเภอ
ท่าฉาง เวียงสระ และอำเภอกาญจนดิษฐ์ โรคตับอักเสบบพบมากในอำเภอพุนพิน กาญจนดิษฐ์ และอำเภอ
เกาะสมุย

- การตรวจจับการระบาดในพื้นที่ พบว่าโรคที่มีแนวโน้มจะระบาดมากในเดือน
พฤษภาคม ๒๕๖๑ อำเภอที่มีแนวโน้มการระบาดของโรคอุจจาระร่วงได้แก่ อำเภอเกาะสมุย บ้านตาขุน เวียงสระ
โรคสุกใส ได้แก่ อำเภอบ้านนาสาร เวียงสระ พระแสง วิภาวดี โรคไข้หวัดใหญ่ได้แก่ อำเภอกาญจนดิษฐ์
เกาะสมุย ไชยา บ้านนาสาร บ้านนาเดิม พุนพิน โรคอาหารเป็นพิษได้แก่ อำเภอเมือง กาญจนดิษฐ์ ศิริรัฐ

นิคม โรคปอดอักเสบ ได้แก่ อำเภอดอนสัก คีรีรัฐนิคม บ้านนาเดิม พุนพิน โรคสครับไทฟัส ได้แก่ อำเภอเมือง พุนพิน โรคตาแดง ได้แก่ อำเภอกีรีรัฐนิคม โรคมือเท้าปาก ได้แก่ อำเภอกาญจนดิษฐ์ คีรีรัฐนิคม ท่าฉาง บ้านนาสาร เวียงสระ

มติที่ประชุม
.....
.....
.....
.....

๖.๒ ความครอบคลุมการได้รับวัคซีน MMR ของเด็กอายุ ๑ ปี และ ๓ ปี จาก HDC ปีงบประมาณ ๒๕๖๑ (๑ ต.ค.๒๕๖๐ - ๒๕ เม.ย.๒๕๖๑) (รายละเอียดตามเอกสาร หน้า ๔๕)

กลุ่มงานควบคุมโรคติดต่อ

- ความครอบคลุมของเด็กอายุ ๑ ปี และ ๓ ปี ได้รับวัคซีน MMR จาก HDC ปีงบประมาณ ๒๕๖๑ (๑ ต.ค. ๒๕๖๐ - ๒๕ เม.ย. ๒๕๖๑) จาก HDC จ.สุราษฎร์ธานี MMR1 ต่ำสุด อำเภอเกาะสมุย ๖๔.๖๕ % สูงสุด อำเภอบ้านตาขุน ๙๑.๙๗ % MMR2 ต่ำสุด อำเภอเกาะสมุย ๕๙.๔๗ % สูงสุด อำเภอเวียงสระ ๙๘.๒๗ % โดยความครอบคลุม ๗ เดือนแรก ของปีงบประมาณ ๒๕๖๑ เขต ๑๑ MMR1 ๘๑.๓๗ % สุราษฎร์ธานี เป็นอันดับที่ ๓ ของเขต ๑๑ รองจาก กระบี่และชุมพร MMR2 ๗๗.๓๖ % สุราษฎร์ธานี เป็นอันดับที่ ๓ ของเขต ๑๑ รองจาก กระบี่และพังงา ความครอบคลุมของระดับประเทศ MMR1 ๘๐.๗๔ % สุราษฎร์ธานี เป็นอันดับที่ ๒๒ ของประเทศ MMR2 ๗๙.๙๕ % สุราษฎร์ธานี เป็นอันดับที่ ๓๗ ของประเทศ

- อำเภอที่มีผลงานต่ำกว่าระดับประเทศ MMR1 มี ๒ อำเภอ คือ อำเภอดอนสัก และเกาะสมุย ส่วน MMR2 มี ๗ อำเภอ คือ อำเภอบ้านนาสาร ดอนสัก พระแสง คีรีรัฐนิคม เกาะพะงัน บ้านนาเดิม และเกาะสมุย

มติที่ประชุม
.....
.....
.....
.....

๖.๓ ผลการดำเนินการโครงการส่งเสริมการใช้จ่ายสมเหตุผล(RDU)ข้อมูลการใช้จ่ายปฏิชีวนะใน ๔ โรค (รายละเอียดตามเอกสาร หน้า ๔๖)

กลุ่มงานคุ้มครองผู้บริโภคและเภสัชสาธารณสุข

- โรงพยาบาลที่ผ่านตัวชี้วัด ร้อยละการใช้จ่ายปฏิชีวนะในโรคติดเชื้อที่ระบบการหายใจ ช่วงบนและหลอดลมอักเสบเฉียบพลันในผู้ป่วยนอก (≤ ร้อยละ ๒๐) ได้แก่ รพ.คีรีรัฐนิคม รพ.ชัยบุรี รพ.ท่าโรงช้าง รพ.บ้านนาสาร รพ.พนม รพ.พระแสง

- โรงพยาบาลที่ผ่านตัวชี้วัด ร้อยละการใช้จ่ายปฏิชีวนะในโรคอุจจาระร่วงเฉียบพลัน (≤ ร้อยละ ๒๐) ได้แก่ รพ.เกาะสมุย รพ.คีรีรัฐนิคม รพ.ชัยบุรี รพ.ท่าโรงช้าง รพ.บ้านนาสาร รพ.วิภาวดี

- โรงพยาบาลที่ผ่านตัวชี้วัด ร้อยละการใช้จ่ายปฏิชีวนะในบาดแผลสดจากอุบัติเหตุ (≤ ร้อยละ ๔๐) ได้แก่ รพ.สุราษฎร์ธานี

- โรงพยาบาลที่ผ่านตัวชี้วัด ร้อยละการใช้จ่ายปฏิชีวนะในหญิงคลอดปกติครบกำหนดทางช่องคลอด (≤ ร้อยละ ๑๐) ได้แก่ รพ.เกาะสมุย รพ.ชัยบุรี รพ.ไชยา รพ.บ้านนาสาร รพ.พนม รพ.พุนพิน

มติที่ประชุม

๖.๔ ผลการดำเนินงานการแพทย์แผนไทยและการแพทย์ทางเลือก (รายละเอียดตามเอกสาร หน้า ๔๗-๕๐)
 กลุ่มงานการแพทย์แผนไทยและการแพทย์ทางเลือก

- ร้อยละของผู้ป่วยนอกได้รับการบริการการแพทย์แผนไทยฯ ทั้งหมด ๑๘ แห่ง รพ.ที่ผ่าน
 ตัวชี้วัด จำนวน ๑๐ แห่ง ได้แก่ รพ.คีรีรัฐนิคม รพ.ท่าโรงช้าง รพ.เคียนซา รพ.พุนพิน รพ.ชัยบุรี รพ.เกาะพะงัน
 รพ.บ้านตาขุน รพ.บ้านนาเดิม รพ.วิภาวดี รพ.ดอนสัก คิดเป็นร้อยละ ๕๕.๕๖

- รพ.สต.ที่ผ่านตัวชี้วัด จำนวน ๑๕ CUP ได้แก่ เวียงสระ ชัยบุรี วิภาวดี บ้านตาขุน
 ไชยา เกาะสมุย พนม ท่าฉาง ดอนสัก เกาะพะงัน เมืองฯ พระแสง พุนพิน คีรีรัฐนิคม บ้านนาสาร
 คิดเป็นร้อยละ ๗๕.๐๐

- ร้อยละมูลค่าการใช้ยาสมุนไพรของ รพ.สต. ทั้งหมด ๒๐ CUP จำนวน CUP ที่ผ่าน ๘
 CUP ได้แก่ พนม ดอนสัก คีรีรัฐนิคม วิภาวดี พุนพิน พระแสง บ้านนาเดิม ท่าฉาง คิดเป็นร้อยละ
 ๔๐.๐๐

มติที่ประชุม

๖.๕ สรุปสถานการณ์ผู้บาดเจ็บและเสียชีวิต และการให้ความช่วยเหลือด้านการแพทย์ฉุกเฉินในช่วงเทศกาล
 สงกรานต์ จ.สุราษฎร์ธานี ปี ๒๕๖๑ (รายละเอียดตามเอกสาร หน้า ๕๑-๕๙)
 กลุ่มงานควบคุมโรคไม่ติดต่อ

- สรุปภาพรวมช่วงเทศกาลสงกรานต์ ๒๕๖๑ จังหวัดสุราษฎร์ธานี วันที่ ๑๑-๑๗
 เมษายน ๒๕๖๑ ดังนี้

๑. ผู้เสียชีวิต ๖ ราย เพศชาย ๔ ราย เพศหญิง ๒ ราย คนในพื้นที่ ๕ คน ต่างด้าว
 ๑ คน

๒. ผู้บาดเจ็บ ๕๘๖ คน

- เพศชาย ๓๖๗ ราย ร้อยละ ๖๒.๖๓ (ปี ๒๕๖๐ ร้อยละ ๗๗.๓)

- เพศหญิง ๒๓๐ ราย ร้อยละ ๓๗.๓๗ (ปี ๒๕๖๐ ร้อยละ ๒๒.๗)

- คนในพื้นที่ ๔๑๓ คน นอกจังหวัด ๘๒ คน ต่างชาติ/ต่างด้าว ๑๐๒ คน

๓. ปัจจัยที่เกี่ยวข้องกับผู้บาดเจ็บและเสียชีวิต

- ผู้ขับขี่ ๔๓๖ ราย ร้อยละ ๗๒.๔ (ปี ๒๕๖๐ ร้อยละ ๖๔.๑)

- กลุ่มอายุ ๑๐-๑๙ ปี ๑๕๒ ราย ร้อยละ ๒๕.๒ (ปี ๒๕๖๐ ร้อยละ ๒๖.๑)

- เวลาที่เกิดเหตุ ๑๖.๐๐-๑๙.๕๙ น.

- ถนนที่เกิดเหตุ ถนนทางหลวง ๑๖๔ ราย ร้อยละ ๒๗.๒ (ปี ๒๕๖๐ ร้อยละ
 ๒๖.๖

- ยานพาหนะที่เกิดเหตุ รถจักรยานยนต์ ๕๓๑ ราย ร้อยละ ๘๘.๒ (ปี ๒๕๖๐
 ร้อยละ ๗๓.๙

มติที่ประชุม

.....

.....

.....

๖.๖ ผลการดำเนินงานตามตัวชี้วัด QOF ปี ๒๕๖๑ จากฐานข้อมูล PDC

(รายละเอียดตามเอกสาร หน้าที่ ๖๐-๗๐)

กลุ่มงานพัฒนายุทธศาสตร์สาธารณสุข

๑. ร้อยละของประชากรไทยอายุ ๓๕-๗๔ ปี ได้รับการคัดกรองเบาหวาน โดยการตรวจวัดระดับน้ำตาลในเลือด กลุ่มเป้าหมาย ๓๗๔,๘๔๙ คน ดำเนินการคัดกรองเบาหวาน ๓๑๓,๒๕๕ คน คิดเป็นร้อยละ ๘๓.๕๗
๒. ร้อยละของประชากรอายุ ๓๕ ปีขึ้นไปที่ได้รับการคัดกรองความดันโลหิตสูง จ.สุราษฎร์ธานี กลุ่มเป้าหมาย ๒๖๕,๙๘๒ คน ดำเนินการคัดกรองความดันโลหิตสูง ๒๒๙,๙๖๖ คน คิดเป็นร้อยละ ๘๖.๔๖
๓. ร้อยละของผู้ป่วยโรคความดันโลหิตสูงที่ควบคุมความดันโลหิตได้ดี จ.สุราษฎร์ธานี กลุ่มเป้าหมาย(เพิ่ม ChronicFU) ๑๐๒,๘๖๖ คน รับการตรวจแล้วสามารถควบคุมความดันโลหิตได้ดี ๒๘,๗๐๘ คน คิดเป็นร้อยละ ๒๗.๙๑
๔. ร้อยละของผู้ป่วยโรคเบาหวานที่ควบคุมระดับน้ำตาลได้ดี จ.สุราษฎร์ธานี กลุ่มเป้าหมาย(เพิ่ม ChronicFU) ๔๕,๑๖๙ คน รับการตรวจแล้วสามารถควบคุมระดับน้ำตาลได้ดี ๑๐,๐๑๘ คน คิดเป็นร้อยละ ๒๒.๑๘
๕. ร้อยละของเด็กวัยเรียน(อายุ ๖-๑๔ ปี) ได้รับการคัดกรองสูงตีสมส่วน (เป้าหมาย ≥ ร้อยละ ๖๖) ปีงบประมาณ ๒๕๖๑ จ.สุราษฎร์ธานี โดยมีกลุ่มเป้าหมาย ๘๐,๓๑๐ คน ผลการดำเนินงานมีสูงตีสมส่วน ๔๘,๑๘๙ คน คิดเป็นร้อยละ ๖๐.๐๐
๖. ร้อยละความครอบคลุมการคัดกรองพัฒนาการเด็กปฐมวัย(๔๒ เดือน) มีสุขภาพแข็งแรง พัฒนาการสมวัย กลุ่มเป้าหมาย ๕,๐๔๒ คน ดำเนินการคัดกรอง ๔,๑๒๑ คน คัดกรองร้อยละ ๘๑.๗๓ ดำเนินการคัดกรองแล้วรวมสมวัย ๓,๗๕๒ คน คิดเป็นร้อยละ ๙๑.๐๕ รอกการติดตาม/ติดตามไม่ได้ ๓,๗๕๒ คน
๗. ร้อยละความครอบคลุมการคัดกรองพัฒนาการเด็กปฐมวัย ๙, ๑๘, ๓๐, ๔๒ เดือน กลุ่มเป้าหมาย ๒๖,๗๘๙ คน ดำเนินการคัดกรอง ๑๔,๕๔๗ คน คัดกรองร้อยละ ๕๔.๓๐ รวมสมวัย ๑๓,๓๙๕ คน คิดเป็นร้อยละ ๙๒.๐๘ รอกการติดตาม/ติดตามไม่ได้ ๑,๑๑๔ คน
๘. ร้อยละของเด็กอายุ ๐-๕ ปี สูงตีสมส่วน และส่วนสูงเฉลี่ยที่อายุ ๕ ปี (เป้าหมาย ≥ ร้อยละ ๕๔) ดำเนินการชั่งน้ำหนักวัดส่วนสูง ๔๖,๐๙๔ คน มีสูงตีสมส่วน ๒๑,๗๖๘ คน คิดเป็นร้อยละ ๔๗.๒๓
๙. ร้อยละความครอบคลุมของเด็กอายุ ๐-๕ ปี สูงตีสมส่วน ดำเนินการชั่งน้ำหนักวัดส่วนสูง ๔๕,๐๓๙ คน มีสูงตีสมส่วน ๒๓,๗๗๕ คน คิดเป็นร้อยละ ๕๒.๗๙
๑๐. ร้อยละของเด็กวัยเรียน ป.๖ มีสุขภาพแข็งแรงสมวัย กลุ่มเป้าหมาย ๑๓,๒๘๙ คน ดำเนินการคัดกรองฟันผุ ๑๒,๐๗๑ คน ฟันดีไม่มีผุ ๙,๑๑๕ คน คิดเป็นร้อยละ ๗๕.๕๑
๑๑. ร้อยละของวัยทำงานอายุ ๓๐-๔๔ ปี มีค่าดัชนีมวลกายปกติ (เป้าหมาย ≥ ร้อยละ ๕๕) กลุ่มเป้าหมาย ๑๔๓,๙๕๑ คน ดำเนินการชั่งน้ำหนักและวัดส่วนสูง มีค่าดัชนีมวลกายปกติ ๖๘,๓๖๖ คน คิดเป็นร้อยละ ๔๗.๕๙
๑๒. ร้อยละของหญิงตั้งครรภ์ที่ได้รับการอัลตราซาวด์ อย่างน้อย ๑ ครั้ง กลุ่มเป้าหมาย ผากครรภ์อย่างน้อย ๑ ครั้ง ๑๕,๐๒๗ คน ได้รับการอัลตราซาวด์ ๒,๕๙๓ คน คิดเป็นร้อยละ ๑๗.๒๖

๑๓. ร้อยละของผู้สูงอายุที่ได้รับการคัดกรอง Geriatric Syndrome ทั้ง ๔ ข้อ

กลุ่มเป้าหมายผู้สูงอายุ ๑๓๓,๗๒๘ คน ได้รับการคัดกรอง Geriatric Syndrome ทั้ง ๔ ข้อ ๗๗,๕๔๙ คน คิดเป็นร้อยละ ๕๗.๙๙

๑๔. ร้อยละของผู้สูงอายุที่ได้รับการประเมินความสามารถในการทำกิจวัตรประจำวัน(ADL)

กลุ่มเป้าหมายผู้สูงอายุ ๑๓๓,๗๓๔ คน ได้รับการคัดกรอง ADL ๑๐๘,๓๒๘ คน คิดเป็นร้อยละ ๘๑.๐๐

๑๕. ร้อยละของการป้องกันและควบคุมโรคมะเร็งปากมดลูก

กลุ่มเป้าหมาย ๑๖๖,๘๘๗ คน ได้รับการตรวจคัดกรอง ๖๙,๖๖๕ คน คิดเป็นร้อยละ ๔๑.๗๔

มติที่ประชุม
.....
.....

ระเบียบวาระที่ ๗ เรื่องเสนอเพื่อพิจารณา

.....
.....
.....

มติที่ประชุม
.....
.....

ระเบียบวาระที่ ๘ เรื่องอื่นๆ

.....
.....
.....

มติที่ประชุม
.....
.....

รายงานการประชุมคณะกรรมการวางแผนและประเมินผล (กวป.)

ครั้งที่ ๒/๒๕๖๑

วันพฤหัสบดีที่ ๕ เมษายน ๒๕๖๑ เวลา ๐๙.๓๐ - ๑๒.๐๐ น.

ณ ห้องทับทิม ๒ โรงแรมไดมอนด์พลาซ่า อำเภอเมืองฯ จังหวัดสุราษฎร์ธานี

รายชื่อคณะกรรมการฯ ที่เข้าประชุม

- | | |
|---------------------------------|---|
| ๑. นพ.มนู ศุภกุลสกุล | นายแพทย์สาธารณสุขจังหวัดสุราษฎร์ธานี |
| ๒. นางอรณีส ยวงทอง | นักวิชาการสาธารณสุขเชี่ยวชาญ(ด้านส่งเสริมพัฒนา) |
| ๓. ดร.ปรเมษฐ์ จินา | นักวิชาการสาธารณสุขเชี่ยวชาญ(ด้านบริหารสาธารณสุข) |
| ๔. นางนภาพรณี ศรีสิทธิพรหม | แทน ผู้อำนวยการโรงพยาบาลมะเร็ิงสุราษฎร์ธานี |
| ๕. นางวิภาวี จันทมัตตุการ | แทน ผู้อำนวยการโรงพยาบาลสวนสราญรมย์ |
| ๖. นางฉราวดี สมภักดี | แทน ผู้อำนวยการศูนย์วิทยาศาสตร์การแพทย์ที่ ๑๑ สุราษฎร์ธานี |
| ๗. นายวีระราษฎร์ สุวรรณ | แทน หัวหน้าศูนย์ควบคุมโรคติดต่อฯ โดยแมลงที่ ๑๑.๓ สุราษฎร์ธานี |
| ๘. นพ.ประกอบ ลือชาเกียรติศักดิ์ | แทน ผู้อำนวยการโรงพยาบาลสุราษฎร์ธานี |
| ๙. นพ.ธีรศักดิ์ เลื่องฤทธิภูมิ | แทน ผู้อำนวยการโรงพยาบาลเกาะสมุย |
| ๑๐. นพ.พิรภิจ วงศ์วิชิต | ผู้อำนวยการโรงพยาบาลดอนสัก |
| ๑๑. พญ.สุภาวิดา ตันทวิวงศ์ | ผู้อำนวยการโรงพยาบาลเกาะพะงัน |
| ๑๒. นพ.ศราวุธ เรืองสนาม | ผู้อำนวยการโรงพยาบาลไชยา |
| ๑๓. นพ.สำเนียง แสงสว่าง | ผู้อำนวยการโรงพยาบาลพุนพิน |
| ๑๔. พญ.สมตั้งใจ พันแก้ว | แทน ผู้อำนวยการโรงพยาบาลท่าโรงช้าง |
| ๑๕. นพ.จักรารุธ เพ็ญคง | ผู้อำนวยการโรงพยาบาลท่าฉาง |
| ๑๖. นพ.จิตติกร ผลแก้ว | ผู้อำนวยการโรงพยาบาลพนม |
| ๑๗. นพ.เอกพล พิศาล | ผู้อำนวยการโรงพยาบาลบ้านตาขุน |
| ๑๘. นพ.ศุภัช จันทร์ถมยา | ผู้อำนวยการโรงพยาบาลเคียนซา |
| ๑๙. นพ.อาร์มภ์ พัทโร | ผู้อำนวยการโรงพยาบาลวิภาวดี |
| ๒๐. นพ.สมยศ จารุโสภาวัฒน์ | ผู้อำนวยการโรงพยาบาลบ้านนาเดิม |
| ๒๑. นพ.ดิเรก วงศ์ทอง | ผู้อำนวยการโรงพยาบาลพระแสง |
| ๒๒. นพ.จารุวิทย์ บุชบรรณ | ผู้อำนวยการโรงพยาบาลบ้านนาสาร |
| ๒๓. นพ.ปรีชา สุมาลัย | ผู้อำนวยการโรงพยาบาลสมเด็จพระยุพราชเวียงสระ |
| ๒๔. นพ.พิชิต สุขสบาย | ผู้อำนวยการโรงพยาบาลชัยบุรี |
| ๒๕. นายไชยา ไชยชนะ | แทน สาธารณสุขอำเภอเมืองสุราษฎร์ธานี |
| ๒๖. นายเชิด ทองสุข | สาธารณสุขอำเภอกาญจนดิษฐ์ |
| ๒๗. นายวรรณะ เมืองนิเวศน์ | สาธารณสุขอำเภอดอนสัก |
| ๒๘. นายสนธยา เนียมมุสิก | รักษาการแทนสาธารณสุขอำเภอเกาะสมุย |
| ๒๙. นายสันติ บุญช่วย | แทน สาธารณสุขอำเภอเกาะพะงัน |
| ๓๐. นายอมร หวัดสนิท | แทน สาธารณสุขอำเภอพุนพิน |
| ๓๑. นายสมาน ว่างฉาย | สาธารณสุขอำเภอไชยา |

๒/ ๓๒. นายบุญธรรม...

๓๒. นายบุญธรรม มิ่งแก้ว	สาธารณสุขอำเภอท่าชนะ
๓๓. นายอุดม บำรุงรักษ์	สาธารณสุขอำเภอท่าฉาง
๓๔. นายอภิวัฒน์ ประชุมรัตน์	สาธารณสุขอำเภอบ้านนาสาร
๓๕. นายบรรเจิด อินทร์คง	สาธารณสุขอำเภอพระแสง
๓๖. นายบุญญศักดิ์ บุญประสงค์	สาธารณสุขอำเภอเวียงสระ
๓๗. นายอุดร ณ ถลาง	สาธารณสุขอำเภอชัยบุรี
๓๘. นายบรรเทา พิชัยราช	สาธารณสุขอำเภอบ้านนาเดิม
๓๙. นายมิตร บุญชุม	สาธารณสุขอำเภอพนม
๔๐. นายฉลาด ศรีรักษา	สาธารณสุขอำเภอเคียนซา
๔๑. นายสุรียา น้ำขาว	แทนสาธารณสุขอำเภอคีรีรัฐนิคม
๔๒. นายไตรรัตน์ ขุนหลัด	สาธารณสุขอำเภอบ้านตาขุน
๔๓. นายเมธา หมานพัฒน์	สาธารณสุขอำเภอวิภาวดี
๔๔. ทพ.อภิสิทธิ์ พิบูลย์	หัวหน้ากลุ่มงานทันตสาธารณสุข
๔๕. ภญ.อังคณา ศรีนามวงศ์	หัวหน้ากลุ่มงานคุ้มครองผู้บริโภคและเภสัชสาธารณสุข
๔๖. นางเจียรณีย์ บัวลอย	หัวหน้ากลุ่มงานประกันสุขภาพ
๔๗. นายรุ่งโรจน์ เทื่อใหม่	หัวหน้ากลุ่มงานบริหารทั่วไป
๔๘. น.ส.ศรีกาญจนา แก้วอำไพ	หัวหน้างานการเงินและบัญชี
๔๙. นายญาณวุธ สิงห์ทอง	หัวหน้ากลุ่มงานบริหารทรัพยากรบุคคล
๕๐. นายสุจินต์ คงทวี	หัวหน้ากลุ่มงานควบคุมโรคติดต่อ
๕๑. น.ส.วรรณดี ศุภวงศานนท์	หัวหน้ากลุ่มงานควบคุมโรคไม่ติดต่อ
๕๒. นางสินีลักษณ์ จิรสัตย์สุนทร	หัวหน้างานสุขศึกษาและประชาสัมพันธ์
๕๓. น.ส.สุวดี แสงขำ	หัวหน้างานพัฒนาคุณภาพสถานบริการ
๕๔. นางวราภา จันทร์เอียด	แทน หัวหน้ากลุ่มงานส่งเสริมสุขภาพ
๕๕. นายพงศ์กิจ ศิริยงค์	หัวหน้างานพัฒนาบุคลากรและการสาธารณสุขมูลฐาน
๕๖. นายศรุตยา สุทธิรักษ์	หัวหน้ากลุ่มงานพัฒนายุทธศาสตร์สาธารณสุข
๕๗. นายสัมพันธ์ นาคบำรุง	หัวหน้ากลุ่มงานอนามัยสิ่งแวดล้อมและอาชีวอนามัย
๕๘. นางรัตติยา ชูช่วย เพชรน้อย	หัวหน้าศูนย์ทูปีนัมเบอร์วัน
๕๙. น.ส.มนัสชนก ทองจันทร์	แทน หัวหน้ากลุ่มงานการแพทย์แผนไทยและการแพทย์ทางเลือก
๖๐. นายสมพงษ์ สลัดแก้ว	หัวหน้าศูนย์ประสานงานเครือข่ายประชาคมอาเซียนด้านสาธารณสุข

ผู้เข้าร่วมประชุม

๑. น.ส.ชมพูนุช เสียงแจ้ว	เภสัชกรชำนาญการ	สสจ.สุราษฎร์ธานี
๒. นางปัทมา จันทร์เกิด	นักวิชาการสาธารณสุขชำนาญการ	สสจ.สุราษฎร์ธานี
๓. นางกษมา หนูสุข	นักวิชาการสาธารณสุขชำนาญการ	สสจ.สุราษฎร์ธานี
๔. นายณัฐวุฒิ รัสแก๊ะ	นักวิชาการสาธารณสุขชำนาญการ	สสอ.ดอนสัก
๕. นายวิสุทธิ์ สุขศรี	นักวิชาการสาธารณสุขชำนาญการ	สสจ.สุราษฎร์ธานี
๖. นายยุทธนา ราชโพธิ์	เจ้าพนักงานสาธารณสุขชำนาญงาน	สนง.เขตสุขภาพที่๑๑ สฎ.
๗. นายสิงห์ณรงค์ ใจชื่น	นักวิชาการสาธารณสุขชำนาญการ	สสจ.สุราษฎร์ธานี

๘. นางปิยนารถ สิงห์ทอง	นักวิชาการสาธารณสุขชำนาญการ	สสจ.สุราษฎร์ธานี
๙. นายปฐมภพ สุคนธจร	นักวิเคราะห์นโยบายและแผน	สสจ.สุราษฎร์ธานี
๑๐. น.ส.พรรณนิภรณ์ แซ่หลี	นักวิชาการคอมพิวเตอร์	สสจ.สุราษฎร์ธานี
๑๑. นายสุรศักดิ์ รัตนเกียรติขจร	เจ้าพนักงานสาธารณสุขชำนาญงาน	สสจ.สุราษฎร์ธานี

คณะกรรมการฯ ที่ไม่มาประชุม

๑. นพ.กฤษศักดิ์ กุเกียรติกุล	นายแพทย์เชี่ยวชาญ(ด้านเวชกรรมป้องกัน)	ติตราชการอื่น
๒. นพ.เอกชัย มุกดาพิทักษ์	นายแพทย์เชี่ยวชาญ(ด้านเวชกรรมป้องกัน)และ ผอ.รพ.กาญจนดิษฐ์	ติตราชการอื่น
๓. นพ.กฤตภิชช์ ไม้ทองงาม	ผู้อำนวยการโรงพยาบาลเกาะเต่า	ติตราชการอื่น
๔. นพ.กฤษนันท์ เหล่ายัง	ผู้อำนวยการโรงพยาบาลท่าชนะ	ติตราชการอื่น
๕. พญ.เยาวดี โปกกุล	ผู้อำนวยการโรงพยาบาลคีรีรัฐนิคม	ติตราชการอื่น
๖. นายบรรเจิดศักดิ์ ไกรสุวรรณ	หัวหน้ากลุ่มงานนิติการ	ติตราชการอื่น

เริ่มประชุมเวลา ๐๙.๓๐ น. นายแพทย์มนู ศุกลสกุล นายแพทย์สาธารณสุขจังหวัดสุราษฎร์ธานี ประธานในการประชุม กล่าวเปิดการประชุมตามระเบียบวาระการประชุม ดังนี้

ก่อนการประชุม

๑. มอบล./เกียรติบัตร/รางวัล แก่ อสม.ดีเด่นระดับชาติ และทีมสนับสนุน อสม.ดีเด่นระดับชาติยอดเยี่ยม งานพัฒนาบุคลากรและการสาธารณสุขมูลฐาน

ผลการคัดเลือก อสม.ดีเด่นระดับจังหวัด ปี ๒๕๖๑ จังหวัดสุราษฎร์ธานี ได้รับรางวัลชนะเลิศ ได้แก่

๑. สาขาการเฝ้าระวัง ป้องกัน และควบคุมโรคติดต่อ โดย นางนฤมล นาคเรือง จาก รพ.ดอนสัก อ.ดอนสัก
๒. สาขาการส่งเสริมสุขภาพ โดย นางจันทร์ มีสมบัติ จาก PCU กระแต อ.กาญจนดิษฐ์
๓. สาขาสุขภาพจิตชุมชน โดย นายจันดา มาริชิน จาก รพ.สต.คลองสก อ.พนม
๔. สาขาการป้องกันและแก้ไขปัญหาเอดส์ในชุมชน โดย นายบุญรอด เวชสุวรรณ จาก รพ.สต.สี่เสีต อ.พุนพิน
๕. สาขาการบริการใน ศสมช. และการสร้างหลักประกันสุขภาพ โดย นางประติมา สอนอาษา จาก รพ.สต.วัง อ.ท่าชนะ
๖. สาขาการคุ้มครองผู้บริโภคด้านสุขภาพ โดย นางเทวี โชติมณี จาก รพ.สต.บ้านใน อ.ดอนสัก
๗. สาขาภูมิปัญญาท้องถิ่นด้านสุขภาพ โดย นางหนูเรียง จินจูด จาก รพ.สต.เขานาใน อ.พนม
๘. สาขาการป้องกันและแก้ไขปัญหาเอดส์ในชุมชน โดย นางจันทร์มณี ศรีลำดวน จาก รพ.สต.ต้นยวน อ.พนม
๙. สาขาการจัดการสุขภาพชุมชน โดย นายนิเวศ มะหณี จาก รพ.ท่าชนะ อ.ท่าชนะ
๑๐. สาขานมแม่และอนามัยแม่และเด็ก โดย นางวิจนา มณีฉาย จาก รพ.สต.บ้านห้วยกรวด อ.เวียงสระ
๑๑. สาขาทันตสุขภาพ โดย นางปิยะนันท์ สิทธิรักษ์ จาก รพ.สต.เขานิพันธ์ อ.เวียงสระ

ผลการคัดเลือก อสม.ดีเด่นระดับเขต ปี ๒๕๖๑

ได้รับการคัดเลือก ๑ สาขา ได้แก่

สาขานมแม่และอนามัยแม่และเด็ก โดย นางวิจนา มณีฉาย จาก รพ.สต.บ้านห้วยกรวด อ.เวียงสระ

๔/ ผลการคัดเลือก....

ผลการคัดเลือก อสม.ดีเด่นระดับชาติ ปี ๒๕๖๑ ได้รับการคัดเลือก ๓ สาขา ได้แก่

๑. สาขาการคุ้มครองผู้บริโภคด้านสุขภาพ โดย นางเทวี โชติมณี จาก รพ.สต.บ้านใน อ.ดอนสัก
๒. สาขาภูมิปัญญาท้องถิ่นด้านสุขภาพ โดย นางหนูเรียง จินจูด จาก รพ.สต.เขานาใน อ.พนม
๓. สาขาการป้องกันและแก้ไขปัญหายาเสพติดในชุมชน โดย นายบุญรอด เวชสุวรรณ จาก รพ.สต.ลีเล็ด อ.พุนพิน

ทีมสนับสนุนยอดเยี่ยมประจำปี ๒๕๖๑ ได้แก่

๑. ทีมสนับสนุนยอดเยี่ยม อ.ดอนสัก
๒. ทีมสนับสนุนยอดเยี่ยม อ.พนม
๓. ทีมสนับสนุนยอดเยี่ยม อ.พุนพิน

ประธาน

- ขอแสดงความยินดีกับอาสาสมัครสาธารณสุข จ.สุราษฎร์ธานี ที่ได้รับรางวัลการประกวดดีเด่นระดับจังหวัด ระดับเขต ระดับประเทศ ขอให้รักษาคุณความดีและขอบคุนทีมงานเจ้าหน้าที่ฯ ที่ได้ร่วมกันขับเคลื่อนให้มีอาสาสมัครสาธารณสุขดีเด่นระดับชาติ มีอาสาสมัครสาธารณสุขผู้นำการเปลี่ยนแปลงด้านสุขภาพและเป็นบุคคลต้นแบบ โดยเฉพาะการใช้นวัตกรรมด้านสุขภาพ สุดท้ายเพื่อให้เกิดการพัฒนาอย่างต่อเนื่อง

มติที่ประชุม รับทราบ

๒. การมอบประกาศเกียรติคุณ “บุคคลต้นแบบดีเด่น การลด ละ เลิก การใช้ภาชนะโฟมบรรจุอาหาร เพื่อสุขภาพที่ดีของคนไทย ประจำปี ๒๕๖๐”

หัวหน้ากลุ่มงานอนามัยสิ่งแวดล้อมและอาชีวอนามัย

ตามที่กระทรวงสาธารณสุขได้ดำเนินกิจกรรมรณรงค์ การลด ละ เลิก การใช้ภาชนะโฟมบรรจุอาหาร เพื่อสุขภาพที่ดีของคนไทย โดยกำหนดกลยุทธ์ ได้แก่

๑. กำหนดพื้นที่ปลอดการใช้โฟมบรรจุอาหาร
๒. การใช้วัสดุทดแทนโฟมที่ปลอดภัยต่อสุขภาพ
๓. ปฏิเสธการใช้โฟมทุกรูปแบบ
๔. การเสริมสร้างความรู้
๕. การสร้างองค์กรต้นแบบ และพื้นที่ปลอดโฟม ๑๐๐%
๖. การขยายผลการดำเนินงานสู่การสร้างชุมชนต้นแบบปลอดโฟม ๑๐๐%

ในปี ๒๕๖๐ กระทรวงสาธารณสุข โดยกรมอนามัย กำหนดให้มีการคัดเลือกบุคคลที่มีผลงานความสำเร็จ เพื่อพิจารณาเป็นบุคคลต้นแบบดีเด่น การลด ละ เลิก การใช้ภาชนะโฟมบรรจุอาหาร เพื่อสุขภาพที่ดีของคนไทย ประจำปี ๒๕๖๐ ซึ่งสำนักงานสาธารณสุขจังหวัดสุราษฎร์ธานี ได้ดำเนินการตามนโยบายร่วมกับศูนย์อนามัยที่ ๑๑ นครศรีธรรมราช คัดเลือกบุคคลมีผลความสำเร็จการดำเนินงานในกิจกรรมฯดังกล่าว พิจารณาผ่านเกณฑ์เป็นบุคคลต้นแบบดีเด่น การลด ละ เลิก การใช้ภาชนะโฟมบรรจุอาหารฯ มอบให้แก่คุณวรรณะ เมืองนิเวศน์ สาธารณสุขอำเภอดอนสัก

ประธาน

- ขอขอบคุณสำหรับสาธารณสุขอำเภอดอนสักที่เป็นต้นแบบ เพื่อเป็นแบบอย่างและนำไปใช้ต่อไป

มติที่ประชุม รับทราบ

ระเบียบวาระที่ ๑

๑.๑ เรื่องที่ประธานแจ้งให้ที่ประชุมทราบ

ประธาน

๑. การเตรียมพร้อมรับสถานการณ์อุบัติเหตุทางถนนเทศกาลสงกรานต์ ปี ๒๕๖๑ ช่วงวันที่ ๑๑-๑๗ เม.ย. ๖๑ ขอให้ทุกแห่งเตรียมพร้อม ทั้งอุปกรณ์ บุคลากร ตามมาตรการจังหวัดสุราษฎร์ธานี สร้างความปลอดภัยทางถนน การปฏิบัติตามระเบียบ กฎจราจร มาตรการ๑๐ มาตรการ(๑๐ รสขม.) ๑ร ไม่ขับรถเร็วกว่ากฎหมายกำหนด ๒ส ไม่ฝ่าฝืนสัญญาณไฟจราจร/ไม่ขับรถย้อนศร ๓ข คาดเข็มขัดนิรภัย/พกใบขับขี่/ไม่แข่งในที่คับขัน ๔ม เมาไม่ขับ/สวมหมวกนิรภัย/ไม่ตัดแปลงมอเตอร์ไซค์/ไม่ใช้มือถือขณะขับขี่ มีการวางแผนก่อนการเดินทาง

๒. การบูรณาการความปลอดภัยทางถนน ดำเนินการขับเคลื่อนในทุกระดับ ทั้งจังหวัด อำเภอ และท้องถิ่น ปฏิบัติงานร่วมกันทั้งภาครัฐและประชาชน

๓. ส่งเสริมประชาสัมพันธ์ให้นำสุนัขรับการฉีดวัคซีนป้องกันโรคพิษสุนัขบ้า เพราะมีความเสี่ยงต่อการติดเชื้อ

๔. การเบิกจ่ายเงินงบประมาณ กำหนดให้เบิกให้ได้ร้อยละ ๙๐ ภายในวันที่ ๓๐ มี.ค.๖๑ ซึ่งได้เร่งรัดและเบิกได้ตามเป้าหมาย

๕. งบลงทุน งบค่าเสื่อม นโยบายชัดเจน กระทบงฯ จะเรียกคืนถ้าไม่ลงนาม ภายในวันที่ ๓๐ มี.ค.๖๑

๖. ปี ๖๒ งบที่ใช้ดำเนินการสิ่งปลูกสร้าง จะต้องวางแผนให้ดี บางครั้งต้องรื้อถอนและจะเสียเวลาต้องเตรียมการ ต้องมีความพร้อมของสถานที่ก่อสร้าง ซึ่งผู้บริหารต้องตรวจสอบให้รอบคอบ

๗. งบค่าเสื่อม ต้องดำเนินการให้เสร็จภายในวันที่ ๓๐ มี.ค.๖๑ หลายที่ยังดำเนินการไม่เรียบร้อย เพราะไม่มีผู้ยื่น รายละเอียดครุภัณฑ์อาจสูงเกินไป ทำให้ไม่มีผู้เสนอราคา งบค่าเสื่อมตามนโยบายผู้ตรวจฯ ถ้าดำเนินการไม่ทัน อาจต้องคืน งบ ๗๐ % ก็อาจจะไม่ได้รับการสนับสนุน ซึ่งต้องกระตือรือร้นดำเนินการให้เสร็จโดยเร็ว ต้องมีการวางแผนให้ดี เพราะผ่านมาไตรมาส ๒ แล้ว

ตัวแทน ผอ.รพ.สุราษฎร์ธานี

- สำหรับของ รพ.สุราษฎร์ธานี กำลังเสนอลงนามจาก ผู้ว่าราชการจังหวัดฯ

ประธาน

- ดำเนินการให้ครอบคลุมและทันเวลา

มติที่ประชุม รับทราบ

๑.๒ เรื่องแจ้งให้ทราบภายในจังหวัด

ประธาน

สรุปจากที่ประชุมหัวหน้าส่วนราชการประจำจังหวัด ครั้งที่ ๓/๒๕๖๑ วันพฤหัสบดีที่ ๒๙ มีนาคม ๒๕๖๑ ณ ห้องประชุมเมืองคนดี ชั้น ๕ ศาลากลางจังหวัดสุราษฎร์ธานี อำเภอเมืองฯ จังหวัดสุราษฎร์ธานี

๑. การมอบเครื่องหมาย “รักษาดินแดนยิ่งชีพ” ให้กองบังคับการกองอาสารักษาดินแดนจังหวัดสุราษฎร์ธานี

๒. แนะนำหัวหน้าส่วนราชการฯ ที่ย้ายมาดำรงตำแหน่งใหม่ที่จังหวัดสุราษฎร์ธานี และย้ายไปดำรงตำแหน่งใหม่ จำนวน ๓ ราย

๒.๑ นางพรทิพย์ โพธิ์ครูประเสริฐ สถิติจังหวัดสุราษฎร์ธานี ย้ายมาจาก สถิติจังหวัด

๖/ ประจวบคีรีขันธ์....

ประจวบคีรีขันธ์ ตั้งแต่วันที่ ๒๑ กุมภาพันธ์ ๒๕๖๑

๒.๒ นางสาวปรารณา สันตือนุชิต นายด้านศุลกากรบ้านดอน ได้รับการแต่งตั้งจาก นักวิชาการศุลกากร ส่วนบริการศุลกากร ด้านศุลกากรแม่กลอง กรมศุลกากร ตั้งแต่วันที่ ๑๓ กุมภาพันธ์ ๒๕๖๑

๒.๓ นางสาวภัทรพร สมันตรัฐ แรงงานจังหวัดสุราษฎร์ธานี ย้ายไปดำรงตำแหน่งใหม่ ผู้อำนวยการสำนักตรวจและประเมินผล สำนักงานปลัดกระทรวงแรงงาน

๓. ข้อราชการของผู้ว่าราชการจังหวัดสุราษฎร์ธานี

- การนำเสนอข้อมูลผ่านสื่อโซเชียลออนไลน์ต่างๆ (Facebook, Line) ให้ตรวจดูก่อน Post

๔. สรุปผลการเบิกจ่ายเงินงบประมาณรายจ่ายประจำปี ๒๕๖๑ ของจังหวัดสุราษฎร์ธานี
งบลงทุนเกิน ๑๐๐ ล้านบาท

๔.๑ สำนักงานสาธารณสุขจังหวัดฯ ลำดับที่ ๙ เบิกได้ ร้อยละ ๑๐.๑๖

๔.๒ โรงพยาบาลสุราษฎร์ธานี ลำดับที่ ๑๑ เบิกได้ ร้อยละ ๑.๐๙

๔.๓ โรงพยาบาลมะเร็ิงสุราษฎร์ธานี เบิกได้ ๐ บาท

๕. การจัดงานพิธีถวายราชสักการะเนื่องในวันสำคัญ ช่วงเดือนมีนาคม- เมษายน ๒๕๖๑ (สำนักงานจังหวัดสุราษฎร์ธานี) โดยวันที่ ๓๑ มี.ค. วันที่ระลึกสมเด็จพระนั่งเกล้าเจ้าอยู่หัว พระมหาเจษฎาราชเจ้า วันที่ ๑ เม.ย. วันข้าราชการพลเรือน วันที่ ๒ เม.ย. วันอนุรักษ์มรดกไทย วันที่ ๖ เม.ย. วันจักรี

๖. กำหนดการพิธีเปิดงานสมโภชศาลหลักเมือง และกาชาดสุราษฎร์ธานี ประจำปี ๒๕๖๑
ในวันที่ ๒-๑๑ เม.ย. ๒๕๖๑ (ที่ทำการปกครองจังหวัดสุราษฎร์ธานี)

๗. การประเมินผู้บริหารองค์การตามข้อสั่งการของนายกรัฐมนตรี ในภูมิภาคหัวหน้าส่วนราชการ และนายอำเภอ ประเมินออนไลน์ผู้ว่าราชการจังหวัด (สำนักงานจังหวัดสุราษฎร์ธานี)

๘. การขับเคลื่อนศูนย์อำนวยการความปลอดภัยทางถนน จังหวัดสุราษฎร์ธานี และการเตรียมความพร้อม ดำเนินการป้องกันและลดอุบัติเหตุทางถนน ทางน้ำ และทางอากาศช่วงเทศกาลสงกรานต์ พ.ศ. ๒๕๖๑ (สำนักงานป้องกันและบรรเทาสาธารณภัยจังหวัดสุราษฎร์ธานี)

๙. เบิกจ่ายตรงสวัสดิการค่ารักษาพยาบาลข้าราชการประเภทผู้ป่วยนอก โดยใช้บัตร
ประจำตัวประชาชน โดยจะเริ่มประมาณเดือนพฤษภาคม ๒๕๖๑ (สำนักงานคลังเขต ๘)

นวก.สาธารณสุขเชี่ยวชาญ(ด้านบริหารสาธารณสุข)

- การตรวจสอบภายในมีประเด็นที่ต้องจัดการองค์กร

๑. ในการก่อสร้างในพื้นที่ ทั้ง สสอ. รพ. รพ.สต. มติ ครม.เมื่อวันที่ ๖ ม.ค.๖๐ ต้องแยกมิเตอร์ไฟฟ้า น้ำประปา ให้ชัดเจน ซึ่งจะสอดคล้องกับการทำ ITA

๒. การปฏิบัติในกรณีการทำแผนใช้เงินบำรุง ทั้งของ รพ. รพ.สต.ต้องทำให้ชัดเจน แผนจัดซื้อจัดจ้างต้องอยู่ในแผน ถ้าไม่อยู่ในแผนต้องขออนุมัติปรับเปลี่ยนแผน

๓. การนำเสนอโครงการที่ขออนุมัติส่งมาจังหวัด ขอให้ฝ่ายผ่านโครงการก่อน

๔. การดำเนินงาน พขอ. ทาง รองผู้ว่าฯ นางแจ่มจิตร์ พูลสวัสดิ์ กำหนดไตรมาส ๓ ลงเยี่ยมเสริมพลัง ไตรมาส ๔ เลือกพื้นที่ เพื่อนำเสนอที่ประชุมหัวหน้าส่วนราชการจังหวัด ในไตรมาส ๓ ก็นำจะนำเสนอการดำเนินงาน พขอ. ในที่ประชุม กวป.เพื่อเตรียมรับการเยี่ยมเสริมพลัง

ประธาน

- ดำเนินการให้ถูกต้องตามหลักเกณฑ์

มติที่ประชุม รับทราบ

ระเบียบวาระที่ ๒ รับรองรายงานการประชุมครั้งที่แล้ว(ครั้งที่ ๕/๒๕๖๑) เมื่อวันที่ ๒๘ กุมภาพันธ์ ๒๕๖๑ ณ ห้องลิลลี่ ๔ โรงแรมนิภาการ์เด็น อำเภอเมืองฯ จังหวัดสุราษฎร์ธานี
 ประธาน ถ้าหากรายงานมีส่วนที่ต้องแก้ไข สามารถแจ้งแก้ไขได้
 มติที่ประชุม รับทราบและรับรองรายงานการประชุมครั้งที่แล้ว

ระเบียบวาระที่ ๓ ติดตามจากการประชุมครั้งที่แล้ว

๓.๑ การดำเนินงานงบประมาณ ปีงบประมาณ ๒๕๖๑

หัวหน้ากลุ่มงานบริหารทั่วไป

- งบประมาณ ปี ๖๑ ที่เป็นสิ่งก่อสร้าง ทำก่อนนี้แล้วก่อนวันที่ ๓๐ เม.ย.๖๑
 - ในส่วนของ รพ.สุราษฎร์ธานี เป็นอำนาจของผู้ว่าราชการจังหวัด ได้เสนอให้ผู้ว่าราชการจังหวัด ลงนาม ขอเลขสัญญาได้ก่อน

- การเบิกจ่ายกำลังทยอยเบิก ทั้งของ สสจ. รพ.ท่าโรงช้าง ที่ล่าช้า รพ.เวียงสระ ๒ รายการอยู่ ระหว่างดำเนินการก่อสร้าง ลงนามสัญญา เบิกจ่ายล่วงหน้า ๑๕ % คาดว่าไตรมาสที่ ๓-๔ คาดว่าน่าจะมีการ เบิกจ่ายเพิ่มขึ้น ได้ให้ข้อมูลคลังจังหวัด ซึ่งจังหวัดกำจัดการบริหารสัญญา เร่งรัดผู้รับจ้างดำเนินการ อำนวย ความสะดวกให้กับผู้รับจ้าง และส่งมอบสถานที่ให้ผู้รับจ้างให้เร็ว เพื่อผู้รับจ้างดำเนินงานและเบิกจ่ายได้เร็วขึ้น ผอ.รพ.เวียงสระ

- ส่วนของ รพ.เวียงสระ มี ๒ รายการ สร้างตึก อาคารพัสดุ ๕ ชั้น สัญญาอยู่ในงวดที่ ๑ ติดปัญหาเสาเข็มเดิม ๒๐ เมตร test ดิน ต้องให้เสาเข็มมีความยาวมากขึ้น ฝากจังหวัดฯเร่งรัดกองแบบแผนให้ ด้วย เพื่อจะได้ดำเนินการส่วนอื่นๆต่อไป

ประธาน

- คงให้มีผู้เร่งรัดติดตามงบประมาณ ซึ่งต้องกำกับทุกหน่วยงานอย่างใกล้ชิด

มติที่ประชุม รับทราบ

๓.๒ ผลการดำเนินงานตามคำรับรองการปฏิบัติราชการ(PA)ของปลัดกระทรวงสาธารณสุข และผู้ตรวจ

ราชการกระทรวงสาธารณสุข ประจำปี ๒๕๖๑

หัวหน้ากลุ่มงานพัฒนาศาสตร์สาธารณสุข

ตัวชี้วัด PA ไตรมาส ๒

๑. ร้อยละของคณะกรรมการพัฒนาคุณภาพชีวิตระดับอำเภอ(พชอ.) ที่มีคุณภาพ เป้าหมายทั้งปี ร้อยละ ๕๐ ดำเนินการได้ร้อยละ ๑๐๐ มีการประชุมตามแผน มีการเลือกประเด็นที่จะพัฒนา ๒ ประเด็น ส่ง ครบทั้ง ๑๙ อำเภอ ช่วงนี้อยู่ในช่วงแต่งตั้งคณะกรรมการฯโดยนายอำเภอ รายชื่อกรรมการให้แล้วเสร็จภายใน วันที่ ๘ พ.ค.๖๑ และยังคงใช้คำสั่งจังหวัดฯ ฉบับเดิมด้วย

๒. ร้อยละของคลินิกหมอครอบครัวที่เปิดดำเนินการในพื้นที่(Primary Care Cluster) เป้าหมายดำเนินการได้ ร้อยละ ๙๐ ของแผน (๗๕ ทีม/๑๖ Cluster) ซึ่งดำเนินการได้ ร้อยละ ๒๖.๖๖ ยังไม่ ผ่านเกณฑ์

๓. ร้อยละของโรงพยาบาลสังกัดกระทรวงสาธารณสุขมีคุณภาพมาตรฐานผ่านการรับรอง HA ชั้น ๓ เป้าหมาย รพศ./รพท. ร้อยละ ๑๐๐ รพช. ร้อยละ ๘๐ ดำเนินการ รพศ./รพท. ร้อยละ ๑๐๐ รพช. ร้อยละ ๘๓.๓๓ (รพ.ที่ยังไม่ผ่าน มี รพ.บ้านตาขุน พุนพิน และ รพ.ท่าโรงช้าง)

๘/ ๔. ร้อยละของ...

๔. ร้อยละของ รพ.สต.ที่ผ่านเกณฑ์การพัฒนาคุณภาพ รพ.สต.ติดดาว เป้าหมายทั้งปี ร้อยละ ๒๕
ดำเนินการได้ร้อยละ ๒๗.๘๑

๕. ร้อยละของจังหวัดมีศูนย์การปฏิบัติการภาวะฉุกเฉิน(EOC) และทีมตระหนักรู้
สถานการณ์(SAT) สามารถปฏิบัติงานได้จริง เป้าหมายทั้งปี ร้อยละ ๘๕ ทุกหน่วยงานดำเนินการตามขั้นตอน
ที่ ๒ และ ๓ ซึ่งได้ซ้อมแผนด้านอุทกภัยเมื่อวันที่ ๒๒ มี.ค.๒๕๖๑

๖. ร้อยละของผู้ป่วยที่เข้ารับการผ่าตัดแบบ One Day Surgery เป้าหมายร้อยละ ๑๕
รพศ.สุราษฎร์ธานี ซึ่งผ่านการประเมิน ร้อยละ ๑๙.๑๙

๗. ระดับความสำเร็จของการพัฒนาคุณภาพการบริหารจัดการภาครัฐของส่วนราชการ
ในสังกัดสำนักงานปลัดกระทรวงสาธารณสุข เป้าหมายทั้งปี สสจ.ระดับ๕ ร้อยละ ๖๐ สสอ.ระดับ๕ ร้อยละ
๒๐ ผลดำเนินการ ผลการประเมินตนเอง สสจ.ได้ร้อยละ ๑๐๐ สสอ.ดำเนินการแล้ว ๕ อำเภอ ได้แก่ อ.ไชยา
บ้านตาขุน พนม ดอนสัก เกาะพะงัน ซึ่งต้องดำเนินการในทุกอำเภอ โดยดำเนินการให้เสร็จภายในวันที่ ๑๙
เม.ย.๖๑ ส่งข้อมูลผ่านเว็บไซต์และวางข้อมูล ที่ FTP โพลเดอร์กลุ่มงานพัฒนายุทธศาสตร์ฯ ได้ร้อยละ ๒๖.๓๒

๘. ร้อยละของโรงพยาบาลมีการพัฒนาอนามัยสิ่งแวดล้อมผ่านเกณฑ์ : GREEN&CLEAN
Hospital เป้าหมายร้อยละ ๕๐ ผ่านเกณฑ์ระดับดีมาก ดำเนินการได้ผ่านเกณฑ์ระดับพื้นฐานร้อยละ ๑๐๐
(๒๓ แห่ง) ผ่านเกณฑ์ระดับดี ๕ แห่ง ร้อยละ ๒๑.๗๔

๙. อัตราการเสียชีวิตของผู้ป่วยวิกฤตฉุกเฉิน ภายใน ๒๔ ชั่วโมง ในโรงพยาบาลระดับ
F2 ขึ้นไปน้อยกว่าร้อยละ ๑๒ (ทั้งที่ ER และ Admit) ดำเนินการได้ร้อยละ ๓.๖๗

๑๐. จำนวนเมืองสมุนไพร อย่างน้อยเขตสุขภาพละ ๑ จังหวัด(สำหรับจังหวัดนำร่อง)
ดำเนินการได้ ๗ ตัวชี้วัด อยู่ระหว่างดำเนินการ ๔ ตัวชี้วัด

๑๑. ร้อยละการใช้ยาปฏิชีวนะใน ๔ กลุ่มโรค ในโรงพยาบาลทุกแห่งของ จ.สุราษฎร์ธานี
ผลการดำเนินงาน RDU สู่ชั้น ๑ ได้ร้อยละ ๑๐๐ สู่ชั้น ๒ ยังได้ร้อยละ ๐

๑๒. ตัวชี้วัดวัณโรค วัณโรคปอดรายใหม่ รอเวลาครบรอบการประเมิน จะครบรอบในเดือน มิ.ย.
๖๑ คาดว่าน่าจะผ่านเกณฑ์ รายเก่ามีการติดตามทุกราย

๑๓. อัตราการคงอยู่ของบุคลากร ผ่านเกณฑ์ ร้อยละ ๙๘.๗๒

๑๔. วิกฤตทางการเงิน ระดับ ๗ ยังไม่มี

๑๕. การควบคุมระดับน้ำตาล ของผู้ป่วยเบาหวาน เกณฑ์ร้อยละ ๔๐ ทำได้ร้อยละ ๒๐.๔๓

๑๖. การควบคุมความดันโลหิต ของผู้ป่วยโรคความดันโลหิตสูง เกณฑ์ร้อยละ ๕๐ ทำได้ร้อยละ
๒๙.๕๓

- การดำเนินงาน PMQA สำนักงานสาธารณสุขอำเภอ ได้ดำเนินการไป ๕ อำเภอ ซึ่งให้รายงาน
ภายในวันที่ ๑๙ เม.ย.๖๑

หัวหน้ากลุ่มงานประกันสุขภาพ

- การประเมินสถานะทางการเงินวิกฤตระดับ ๗ ทางกระทรวงฯเป็นผู้กำหนดหลักเกณฑ์ วิกฤต
ระดับ ๐ จะได้คะแนน ๕ วิกฤตระดับ ๑-๒ จะได้คะแนน ๔ วิกฤตระดับ ๓-๔ จะได้คะแนน ๓ วิกฤต
ระดับ ๕-๖ จะได้คะแนน ๒ วิกฤตระดับ ๗ จะได้คะแนน ๑

ผอ.รพ.ชัยบุรี

- การประเมินสถานะทางการเงินวิกฤต ซึ่งอยู่ที่การบริหารจัดการของผู้อำนวยการโรงพยาบาล
เพราะบางอำเภอมีจำนวนประชากรน้อย มีโอกาสเสี่ยงเกิดสถานะทางการเงินวิกฤต ซึ่งจะไม่เสมอภาคกับ
โรงพยาบาลที่มีจำนวนประชากรน้อยฝากเสนอแนวคิด

ประธาน

- นำข้อมูลมาวิเคราะห์ วางแผนแก้ไขให้เหมาะสม
- มติที่ประชุม รับทราบ

ระเบียบวาระที่ ๔ เรื่องนำเสนอจากหน่วยงาน/ศูนย์วิชาการต่างๆ/โรงพยาบาลศูนย์/โรงพยาบาลทั่วไป
ตัวแทน ผอ.รพ.สุราษฎร์ธานี

- หารือทวิภาคการร่วมมือระหว่างโรงพยาบาล การดูแลผู้ป่วย stroke บางครั้งเป็นปัจจัยทาง
ระยะทาง ซึ่งต้องมาร่วมคิดเสนอแนวทางการทำงาน

- โครงการ “ก้าวคนละก้าว เพื่อ ๑๑ โรงพยาบาลทั่วประเทศ” ศูนย์ อาทิวราห์ คงมาลัย หรือ ศูนย์
บอดีส์แลม วิจารณ์กุล จาก อ.เบตง จ.ยะลา ไปจนถึง อ.แม่สาย จ.เชียงราย จัดสรรเงินให้ รพศ. รพท. รพช.
๑๓๖.๕ ล้านบาท จัดสรรให้ รพ.สุราษฎร์ธานี ๑๐๗ ล้านบาท รพ.กาญจนดิษฐ์ ๔.๒ ล้านบาท รพ.เวียงสระ
๓.๓ ล้านบาท รพ.บ้านนาสาร ๖ ล้านบาท รพ.ไชยา ๖.๑ ล้านบาท รพ.ท่าโรงช้าง ๕.๖ ล้านบาท ครุภัณฑ์
ทางการแพทย์จัดสรรในนาม รพ.สุราษฎร์ธานี ซึ่งจะจัดสรรส่งให้โรงพยาบาลตามกระบวนการ
ผอ.รพ.เกาะพะงัน

- เอกสารการขอสนับสนุนงบประมาณ ของ รพ.เกาะเต่า รพ.เกาะพะงัน ได้ส่งให้ สสจ. และได้
จัดส่งให้ รพ.สุราษฎร์ธานี เรียบร้อยแล้ว

ผอ.รพ.ชัยบุรี

- การส่งต่อผู้ป่วยใส่ตักอีกเสบ บางครั้งจำเป็นต้องส่งต่อไป รพ.กระบี่ เพราะระยะทางไกลกว่า
รพ. ระดับจังหวัด ๖๐ กม.

- การพัฒนา รพ. Node เพื่อรองรับ อินเตอร์มีเดียด แคร์ (Intermediate care)

ประธาน

- คงต้องคุยกันจริงจัง เพื่อหาแนวทางร่วมกัน

มติที่ประชุม รับทราบ

ระเบียบวาระที่ ๕ เรื่องเสนอผลความสำเร็จในการดำเนินงานด้านสาธารณสุข

๕.๑ การจัดการอนามัยสิ่งแวดล้อมในเขตพื้นที่อำเภอดอนสัก โดย นายวรรณะ เมืองนิเวศน์

สาธารณสุขอำเภอดอนสัก

สสอ.ดอนสัก

- การดำเนินงานพื้นที่ปลอดภาชนะโฟม ตามนโยบายของกรมอนามัย ตั้งแต่ปี ๕๗ ซึ่งได้ขอ
ความร่วมมือองค์กรต่างๆ รมรงค์ลดละเลิก การใช้โฟมบรรจุอาหาร ซึ่งโฟมเป็นอันตรายต่อสุขภาพ และกำจัด
ยาก ก่อให้เกิดปัญหามลพิษและเป็นขยะ ซึ่งเป็นปัญหาในพื้นที่ด้วย

- กรอบแนวคิด ประเด็นสำคัญ โดยทางสาธารณสุข องค์กรปกครองส่วนท้องถิ่น ภาค
ประชาชน และ ๓ งานหลัก คือ งานอนามัยสิ่งแวดล้อม งานควบคุมโรค และงานสุขภาพภาคประชาชน ร่วม
ดำเนินการขับเคลื่อนเป็นพื้นที่ปลอดโฟม ในหน่วยงานสาธารณสุข องค์กรปกครองส่วนท้องถิ่น หน่วยราชการ
โรงเรียน ร้านอาหาร/แผงลอย ชุมชน ต.ดอนสัก ตลาด

- โดยมีวัตถุประสงค์ คือ ประชาชนเลิกใช้ภาชนะโฟมบรรจุอาหาร องค์กรปกครองส่วนท้องถิ่น
จัดการลดขยะจากภาชนะโฟมบรรจุอาหาร

๑๐/ -โดยเป้าหมาย....

- โดยเป้าหมายการดำเนินการหน่วยงานสาธารณสุข ๙ แห่ง เป็นต้นแบบเขตปลอดโพน สถานะที่
ราชการ ๔ แห่ง องค์กรปกครองส่วนท้องถิ่น ๕ แห่ง โรงเรียนทุกสังกัด ๒๖ แห่ง ร้านแผงลอยจำหน่ายอาหาร
๒๐๕ แห่ง ตลาด ๒ แห่ง ๔๑ หมู่บ้าน ๗ ชุมชน โดยสำนักงานสาธารณสุขอำเภอประกาศพื้นที่ปลอดโพนก่อน

- กลวิธีดำเนินงานมี สสอ. และ รพ.สต.ทุกแห่งปลอดโพนบรรจุอาหาร โดยประกาศพื้นที่
ประชาสัมพันธ์หัวหน้าส่วนราชการอำเภอ แจงที่ประชุมกำนันผู้ใหญ่บ้าน ชี้แจงอาสาสมัครสาธารณสุข จัดทำ
ป้ายประชาสัมพันธ์ เพื่อให้ประชาชนได้รับรู้ ให้ความสำคัญการดำเนินการควบคู่กับตำบลจัดการสุขภาพ โดย
ให้ท้องถิ่นเป็นเจ้าภาพหลักและทำ Mou โดยเทศบาลเมืองดอนสักเป็นเจ้าภาพ และมีการติดตามประเมินผล

- อาสาสมัครแกนนำชุมชน ร่วมบริจาคตั้งกองทุน ครั้งแรก ๑๐,๐๐๐ บาท เป็นกองทุนขยะเพื่อ
สังคม ชุมชนทองไมล์ ม.๕ ต.ดอนสัก อ.ดอนสัก โดย อสม. ดำเนินการจัดการขยะ เก็บขวดพลาสติก รับของ
บริจาคจากชุมชนข้างเคียง เกิดชุมชนจัดการขยะเพื่อสังคม เอาเงินมาช่วยเหลือผู้ป่วยยากไร้ ที่ขาดแคลนของ
จำเป็น ผู้สูงอายุ ผู้ป่วยติดบ้านติดเตียง

- ผลการดำเนินงาน หน่วยงานสาธารณสุขทุกแห่ง องค์กรปกครองส่วนท้องถิ่นทุกแห่ง สถานที่
ราชการทุกแห่ง โรงเรียนทุกโรงเรียน ร้านอาหารแผงจำหน่ายอาหาร ร้อยละ ๙๙ ตลาด ๒ แห่ง ชุมชนปลอดโพน
๑๓ แห่ง ปลอดการใช้ภาชนะโพน

- ปัญหาการดำเนินงานพื้นที่ปลอดโพน ผู้ผลิตภาชนะโพนให้ข้อมูลที่ไม่ถูกต้อง บอกลอดภัย
ไม่ทำลายสิ่งแวดล้อม สุดท้ายเจ้าหน้าที่ทำความเข้าใจ และมีชุมชนเฝ้าระวัง

ประธาน

- ควรมีการกำจัดขยะที่ถูกต้อง สนองต่อนโยบาย การจัดการขยะพื้นที่เกาะ ซึ่งทำได้ค่อนข้างดี
ขอให้ดำเนินการในทุกอำเภอ ตั้งแต่การจัดการแยกขยะ การนำมาใช้ การกำจัดถูกวิธี

- ขอให้แต่ละอำเภอนำไปเป็นแบบดำเนินการ ถ้าจัดการได้ดีจะลดการเกิดโรคใช้เลือดออก และ
โรคต่างๆ

หัวหน้ากลุ่มงานอนามัยสิ่งแวดล้อมและอาชีวอนามัย

- การดำเนินงานจัดการสิ่งแวดล้อม การให้ข้อมูลแก่องค์กรปกครองส่วนท้องถิ่น ข้อมูลพื้นฐาน
มีความสำคัญต่อการดำเนินงาน การแยกขยะ ขยะอินทรีย์ การรีไซเคิล การกำจัดขยะอันตราย ซึ่งได้มีการ
ประชุมกับเทศบาล อย่างเป็นระยะๆ

๕.๒ การดำเนินงานในผู้ป่วยเบาหวานและความดันโลหิตสูงอยู่ในเกณฑ์ควบคุมได้ โดย

นพ.จรรุวิทย์ บุษบรรณ ผู้อำนวยการโรงพยาบาลบ้านนาสาร

ผอ.รพ.บ้านนาสาร

- การควบคุมโรคเบาหวาน ต้องเทียบกับโรงพยาบาลที่มีประชากรมาก เพราะจำนวน
ประชากรมีความสำคัญต่อการบริหารจัดการ

- การดำเนินการควบคุมเบาหวานที่ผ่านมา มีหลายกระบวนการ การวินิจฉัย การรักษา และ
การรักษาเพื่อป้องกันภาวะแทรกซ้อน

- เป้าหมายการรักษาโรคเบาหวาน ดูแลผู้ป่วยทุกอายุ น้อยกว่า ๗ % แต่ถ้าผู้สูงอายุเยอะ จะ
ไม่ใช่เป้าหมาย ๗ % อำเภอบ้านนาสารเข้าสู่สังคมผู้สูงอายุ มีผู้ป่วยโรคเรื้อรังมาก

- การเกิดโรคเบาหวาน เกิดจากการเปลี่ยนแปลงออร์แกนหลายส่วน .ซึ่งอวัยวะหลายส่วนทำ
ให้เกิดน้ำตาลสูง ปัจจุบันมีวิวัฒนาการก้าวหน้ามากขึ้นมีการพัฒนาด้านรักษามากขึ้น

- ปัจจัยที่ทำให้สามารถควบคุมเบาหวานได้ มีหลายปัจจัย คนไข้ ทีมรักษา

- จ.สุราษฎร์ธานี มีรายได้ประชากรต่อหัวสูง อ.บ้านนาสาร เป็น ๑ ใน ๕ ของ จ.สุราษฎร์ธานี ที่มีรายได้ต่อหัวประชากรสูง มีการปลูกผลไม้มากกว่าอำเภออื่น จึงอาจทำให้มีประชากรป่วยเป็นโรคเบาหวาน
 - ปัจจุบันยานอกบัญชียาหลัก มีผลต่อการควบคุมโรคเบาหวาน การปรับกระบวนการให้เข้าถึงยามากขึ้น เพราะยาที่แตกต่างกันส่งผลต่อการควบคุมที่แตกต่างกัน
 - เครื่องมือ ยานอกบัญชี ยาในบัญชียาหลัก เหมือนกันทุก รพ.อยู่ที่พื้นฐานของยา ถ้าผู้ป่วยสามารถเบิกได้จะทำให้เข้าถึงยากกลุ่มนี้ได้ ผลลัพธ์การควบคุมเบาหวานจะแตกต่างกัน
 - การคัดกรอง ปี ๖๑ ใช้เวลาคัดกรอง ๕ เดือน โดยกำหนดตรวจให้เสร็จภายในเดือน มี.ค.๖๑ ซึ่งในปี ๖๒ ต้องวางแผนให้ดี แบ่งตรวจกระจายทั้งปี ก่อน ก.ย.๖๑ เพราะ ประชากร ๖๐,๐๐๐ คน ต้องใช้เวลา ๖ เดือน
 - การพัฒนา ยา NED จากยา ๒ เม็ด เหลือ ๑ เม็ด มีประสิทธิภาพสูง ภาวะแทรกซ้อนต่ำ
 - หากควบคุมโรคเบาหวานได้ จะลดอัตราการตายผู้ป่วยโรคหลอดเลือดหัวใจได้ ส่วนหนึ่ง อาจจะมาจากการที่ผู้ป่วยที่เป็นเบาหวานมีการรักษาที่เหมาะสม เลิกสูบบุหรี่ จะลดการเกิด MI ก็จะลดการเสียชีวิตของผู้ป่วยโรคหลอดเลือดหัวใจ
- ประธาน
- ขอขอบคุณการนำเสนอในสิ่งที่ประโยชน์ เพื่อเป็นแนวทางต่อไป

ระเบียบวาระที่ ๖ เรื่องแจ้งเพื่อทราบ

๖.๑ การประเมินคุณธรรมและความโปร่งใสของหน่วยงานภาครัฐ กลุ่มงานบริหารทั่วไป

สรุปคะแนนการประเมินหลักฐานเชิงประจักษ์ (ITA) ไตรมาสที่ ๒ ปีงบประมาณ ๒๕๖๑
จ.สุราษฎร์ธานี คะแนนเต็ม ๓,๓๐๐ คะแนน

- สำนักงานสาธารณสุขจังหวัดสุราษฎร์ธานี ได้คะแนนมากที่สุด ๓,๐๐๐ คะแนน
- สำนักงานสาธารณสุขอำเภอท่าฉาง ได้คะแนนน้อยที่สุด ๓๐๐ คะแนน
- โรงพยาบาลชัยบุรี ได้คะแนนมากที่สุด ๒,๗๐๐ คะแนน โรงพยาบาลกาญจนดิษฐ์ได้คะแนนน้อยที่สุด ๑,๕๐๐ คะแนน

หัวหน้ากลุ่มงานบริหารทั่วไป

- ITA เป็นตัวชี้วัดของสำนักตรวจฯ ผู้ตรวจราชการฯ ให้ความสำคัญมากทั้งคุณธรรมและความโปร่งใส การดำเนินงานในไตรมาสทุกหน่วยงานทำได้ ๘๐ % ซึ่งต้องไม่น้อยกว่า ๒,๗๐๐ คะแนน จาก คะแนนเต็ม ๓,๐๐๐ คะแนน รพ.ชัยบุรี สสอ.ชัยบุรี มีคะแนนผ่านเกณฑ์ ๒,๗๐๐ คะแนน นอกนั้นลดหลั่นกัน ซึ่งหน่วยงานต้องทำความเข้าใจ ITA ฝ่ายผู้อำนวยการโรงพยาบาลและสาธารณสุขอำเภอช่วยกำกับติดตาม และเป็นกำลังใจแก่เจ้าหน้าที่ที่จัดทำ ITA

- การตอบเอกสาร ITA ต้องตอบคำถามครบถ้วนและถูกต้องจึงจะได้คะแนน การดำเนินการต้องใช้เวลา อย่างน้อย ๑ เดือนมีเอกสารประกอบ และมีรายละเอียดประกอบ

- จังหวัดได้จัดสรรงบประมาณการดำเนินงาน แห่งละ ๔,๐๐๐ บาท ซึ่งยังไม่มีหน่วยงานใดเบิกจ่าย โดยหน่วยงานสามารถนำมาใช้ในจัดประชุมการประเมินคุณธรรม การจัดกิจกรรม โดยมีรูปถ่ายประกอบ มีจัดทำเป็นเอกสาร ประกาศลงเว็บไซต์

- ฝ่ายผู้บริหารกำกับติดตาม ITA ไตรมาส ๓ ต้องส่งแบบประเมินภายในวันที่ ๒๐ มิ.ย.๖๑
หน่วยงานที่มีคะแนนยังได้คะแนนต่ำอยู่ ขอให้เร่งดำเนินการด้วย

ประธาน

- หน่วยงานที่ได้คะแนนต่ำ ขอให้เร่งกำกับติดตาม ต้องไม่ต่ำกว่า ๙๐ %

มติที่ประชุม รับทราบ

๖.๒ ติดตามความก้าวหน้าการดำเนินงานคณะกรรมการพัฒนาคุณภาพชีวิตระดับอำเภอ (พชอ.)

ตัวแทนงานพัฒนาคุณภาพสถานบริการ

- สำหรับ พชอ. ประเด็นปัญหาทุกอำเภอส่งมาแล้วครบ ๑๐๐ % เรื่องที่ทำมาให้จัดทำ
เป้าหมาย การดำเนินที่ชัดเจน เพราะต้องส่งข้อมูลให้ผู้ว่าราชการจังหวัดฯ ต่อไป

- คณะกรรมการ พชอ. ที่ลงนามโดยนายอำเภอ ขอให้ส่งกลับมาที่งานพัฒนาคุณภาพฯ ภายใน
วันที่ ๓๐ มิ.ย.๖๑

ผอ.รพ.ชัยบุรี

- เสนอให้จังหวัด นำผลการดำเนินงาน พชอ.ในแต่ละพื้นที่ มานำเสนอบ้าง

- คำสั่ง พชอ. เพิ่มเติมปลัดอาวุโส จะทำให้เหมาะสมในการปฏิบัติงานมากขึ้น

ประธาน

- การดำเนินการ พชอ. ต้องดำเนินการตามประกาศสั่งการ อาจให้นายอำเภอแต่งตั้ง
คณะกรรมการใหม่อีกครั้ง ซึ่งจะมีผลในการดำเนินการ พชอ.

- ลองรวบรวมหาข้อมูล ส่วนคำสั่งเดิมยังคงใช้ เพิ่มเติมคำสั่งที่เสนอนายอำเภอลงนาม ตาม
ประกาศสำนักนายกฯ

มติที่ประชุม รับทราบ

๖.๓ การดำเนินงานในผู้ป่วยเบาหวานและความดันโลหิตสูงอยู่ในเกณฑ์ควบคุมได้

กลุ่มงานควบคุมโรคไม่ติดต่อ

- ร้อยละของผู้ป่วยโรคความดันโลหิตสูงที่ควบคุมความดันโลหิตได้ดี จ.สุราษฎร์ธานี
กลุ่มเป้าหมาย(แฟ้ม ChronicFU) ๙๗,๒๕๙ คน รับการตรวจแล้วสามารถควบคุมความดันโลหิตได้ดี ๒๘,๗๑๙
คน คิดเป็นร้อยละ ๒๙.๕๓

- ร้อยละของผู้ป่วยโรคเบาหวานที่ควบคุมระดับน้ำตาลได้ดี จ.สุราษฎร์ธานี
กลุ่มเป้าหมาย(แฟ้ม ChronicFU) ๕๐,๙๒๐ คน รับการตรวจแล้วสามารถควบคุมระดับน้ำตาลได้ดี ๑๐,๔๐๓
คน คิดเป็นร้อยละ ๒๐.๔๓

หัวหน้ากลุ่มงานควบคุมโรคไม่ติดต่อ

- ร้อยละของผู้ป่วยโรคความดันโลหิตสูงที่ควบคุมความดันโลหิตได้ดี จ.สุราษฎร์ธานี
กลุ่มเป้าหมาย(แฟ้ม ChronicFU) ผ่านเกณฑ์ต้องมากกว่าหรือเท่ากับ ร้อยละ ๕๐ อำเภอที่ต้องเร่งดำเนินการ
มี อ.เมืองฯ กาญจนดิษฐ์ เกาะสมุย เกาะพะงัน ศิริรัฐนิคม บ้านนาสาร บ้านนาเดิม เคียนซา พุนพิน

- ร้อยละของผู้ป่วยโรคเบาหวานที่ควบคุมระดับน้ำตาลได้ดี จ.สุราษฎร์ธานี
กลุ่มเป้าหมาย(แฟ้ม ChronicFU) ผ่านเกณฑ์ต้องมากกว่าหรือเท่ากับ ร้อยละ ๔๐ อำเภอที่ต้องเร่งดำเนินการ
มี อ.เมืองฯ กาญจนดิษฐ์ ดอนสัก เกาะสมุย เกาะพะงัน ไซยา ศิริรัฐนิคม บ้านตาขุน พนม พุนพิน ซึ่งบาง
อำเภอยังไม่ถึง ๑๐ % มี อ.เมืองฯ ดอนสัก ศิริรัฐนิคม

ผอ.รพ.ชัยบุรี

- การควบคุมเบาหวานและความดันโลหิตได้ดี ทั้งผู้อำนวยการโรงพยาบาลและสาธารณสุขอำเภอ ต้องคอยกำกับ วางระบบให้ดี มีการจัดการในระบบฐานข้อมูลในคอมพิวเตอร์ให้ถูกต้อง มีการคัดกรองผู้ป่วยที่ถูกต้อง บันทึกอย่างสม่ำเสมอ

สสอ.ไชยา

- การควบคุมเบาหวานและความดันโลหิตได้ดี มีหลายปัจจัยต้ององค์ประกอบทางด้านคุณภาพ ต้องอาศัยทั้งในส่วน รพ. และ รพ.สต. ดูแลร่วมกัน ซึ่งเจ้าหน้าที่ต้องทราบข้อมูลของผู้ป่วยชัดเจน

- ควบคุมกำกับเร่งดำเนินการ

มติที่ประชุม รับทราบ

๖.๔ การขับเคลื่อนการดำเนินงานป้องกันการบาดเจ็บจากอุบัติเหตุทางถนน จ.สุราษฎร์ธานี ปี ๒๕๖๑

กลุ่มงานควบคุมโรคไม่ติดต่อ

- การขับเคลื่อนการดำเนินงานป้องกันการบาดเจ็บจากอุบัติเหตุทางถนน

จ.สุราษฎร์ธานี ปี ๒๕๖๑ ขอให้ดำเนินการดังนี้

๑. ให้โรงพยาบาลทุกแห่ง ยกเว้น รพ.เกาะสมุย และ รพ.สุราษฎร์ธานี บันทึกข้อมูลการบาดเจ็บและเสียชีวิตจากอุบัติเหตุทางถนนทุกราย ในระบบสารสนเทศเพื่อการจัดการข้อมูลผู้บาดเจ็บและเสียชีวิตจากอุบัติเหตุ (<http://ict-pher.moph.go.th>) โดยเริ่มดำเนินการตั้งแต่ ๑ เมษายน ๒๕๖๑ เป็นต้นไป

๒. ให้หน่วยงานทุกแห่ง แจ้งชื่อผู้รับผิดชอบงานป้องกันและลดอุบัติเหตุทางถนน เพื่อใช้ในการติดต่อประสานงาน ไปที่งานควบคุมโรคไม่ติดต่อ สำนักงานสาธารณสุขจังหวัดสุราษฎร์ธานี ทางโทรสาร หมายเลข ๐๗๗-๒๗๒๗๘๔ ต่อ ๑๐๒ ภายในวันที่ ๕ เมษายน ๒๕๖๑

- แนวทางการดำเนินงานและรายงานข้อมูลการบาดเจ็บเสียชีวิตจากอุบัติเหตุทางถนน ช่วงเทศกาลสงกรานต์ ๒๕๖๑ ขอให้ดำเนินการดังนี้

๑. เตรียมความพร้อมหน่วยบริการการแพทย์ฉุกเฉิน(EMS) ทั้งของรัฐและภาคเอกชน องค์การปกครองส่วนท้องถิ่น เพื่อให้การช่วยเหลือผู้บาดเจ็บ ณ จุดเกิดเหตุ ได้ตลอด ๒๔ ชั่วโมง

๒. ให้โรงพยาบาลรายงานข้อมูลผู้บาดเจ็บและผู้เสียชีวิตช่วงเทศกาลสงกรานต์ ๒๕๖๑ ระหว่างวันที่ ๑๑ เมษายน ๒๕๖๑ - ๑๗ เมษายน ๒๕๖๑ โดยการบันทึกข้อมูลผู้บาดเจ็บและเสียชีวิตผ่านทางอินเทอร์เน็ต www.moph.go.th <http://pher.moph.go.th> <http://ict-pher.moph.go.th> และให้รวบรวมข้อมูลตามแบบรายงาน แบบ ปก.บอ.๔ ให้แก่ศูนย์ปฏิบัติการระดับอำเภอ

*กรณีมีผู้เสียชีวิต ขอให้รายงานข้อมูลทันที

๓. อำเภอที่มีความเสี่ยงสูง ได้แก่ อำเภอเมือง กาญจนดิษฐ์ และเกาะสมุย ให้มีมาตรการการดำเนินงานในการป้องกันและลดอุบัติเหตุทางถนนที่เข้มข้น

หัวหน้ากลุ่มงานควบคุมโรคไม่ติดต่อ

- การเปิดศูนย์ฯ จังหวัด ตั้งอยู่ที่ห้องตึก ศาลากลางจังหวัดฯ ชั้น ๕ ทำการเปิดศูนย์ฯระดับจังหวัด ณ ที่ทำการตำรวจทางหลวง อ.ท่าฉาง เวลา ๑๗.๐๐ น. ขอให้เตรียมความพร้อมทุกส่วน พร้อมให้การช่วยเหลือผู้ป่วยได้ตลอดเวลา

ประธาน

- กำชับเตรียมความพร้อมทุกอย่าง

มติที่ประชุม รับทราบ

๖.๕ สรุปผลการคัดกรองมะเร็งเต้านมโดยเครื่องเอกซเรย์เต้านมเคลื่อนที่(Mammogram) ในสตรีกลุ่มเสี่ยงและด้อยโอกาส เฉลิมพระเกียรติ

หัวหน้ากลุ่มงานควบคุมโรคไม่ติดต่อ

สรุปผลการคัดกรองมะเร็งเต้านมโดยเครื่องเอกซเรย์เต้านมเคลื่อนที่(Mammogram) ในสตรีกลุ่มเสี่ยงและด้อยโอกาส เฉลิมพระเกียรติสมเด็จพระเจ้าอยู่หัวมหาวชิราลงกรณ บดินทรเทพยวรางกูรในวโรกาสที่เจริญพระชนมพรรษาครบ ๕ รอบ ในปี ๒๕๕๕ ระยะเวลาที่ ๔ จ.สุราษฎร์ธานี ปี ๒๕๖๑ ดำเนินการใน ๔ อำเภอ มีผู้ร่วมกิจกรรม ๑,๔๐๗ คน ชักประวัติผู้รับบริการ ๙๙๐ ราย ตรวจโดยแพทย์ ๒๐๗ ราย พบก้อนสงสัย ๑๕๖ ราย ส่งต่อ ๖ ราย

ประธาน

- ติดตามเร่งรัดดำเนินการ

มติที่ประชุม รับทราบ

๖.๖ สรุปผลงานการคัดกรองมะเร็งเต้านมในสตรีอายุ ๓๐-๗๐ ปี

หัวหน้ากลุ่มงานควบคุมโรคไม่ติดต่อ

๑. ผลการดำเนินงานตรวจคัดกรองมะเร็งเต้านมในสตรีอายุ ๓๐ - ๗๐ ปี โดยเจ้าหน้าที่สาธารณสุข(Clinical breast-examination) คัดกรองร้อยละ ๕๕.๒๙ อำเภอที่มีผลการดำเนินงานสูงสุด คือ อำเภอกาญจนดิษฐ์ ร้อยละ ๘๖.๒๖ อำเภอที่มีผลการดำเนินงานต่ำสุด คือ อำเภอดอนสัก ร้อยละ ๘.๑๕

๒. ผลการดำเนินงานตรวจคัดกรองมะเร็งเต้านมด้วยตนเองในสตรีอายุ ๓๐ - ๗๐ ปี (Breast self examination) คัดกรองร้อยละ ๔๒.๓๙ อำเภอที่มีผลการดำเนินงานสูงสุด คือ อำเภอไชยา ร้อยละ ๗๗.๑๗ อำเภอที่มีผลการดำเนินงานต่ำสุด คือ อำเภอดอนสัก ร้อยละ ๓.๘๐

ประธาน

- ติดตามเร่งรัดดำเนินการ

มติที่ประชุม รับทราบ

๖.๗ สรุปผลงานการคัดกรองมะเร็งปากมดลูกในสตรีอายุ ๓๐-๖๐

หัวหน้ากลุ่มงานควบคุมโรคไม่ติดต่อ

ผลการดำเนินงานตรวจคัดกรองมะเร็งปากมดลูก (ปี ๒๕๕๘-ปัจจุบัน) คัดกรองร้อยละ ๓๕.๘๓ อำเภอที่มีผลการดำเนินงานสูงสุด คือ อำเภอท่าฉาง ร้อยละ ๖๘.๒๑ อำเภอที่มีผลการดำเนินงานต่ำสุด คือ อำเภอท่าชนะ ร้อยละ ๑๖.๖๗

ประธาน

- ติดตามเร่งรัดดำเนินการ

มติที่ประชุม รับทราบ

๖.๘ สรุปสถานการณ์โรคทางระบาดวิทยา เดือน มีนาคม ๒๕๖๑

กลุ่มงานควบคุมโรคติดต่อ

- สถานการณ์โรคที่ต้องเฝ้าระวัง ๑๐ อันดับแรก พบว่า โรคอุจจาระร่วง ปอดอักเสบ ไข้หวัดใหญ่ สุกใส ตาแดง โรคติดต่อทางเพศสัมพันธ์ มือเท้าปาก ไข้เลือดออก อาหารเป็นพิษ และโรคสครับไทฟัส ยังมีอัตราป่วยมากเป็นลำดับต้นๆ ซึ่งโรคอุจจาระร่วงจะพบมากในอำเภอเกาะสมุย คีรีรัฐนิคม และอำเภอเวียงสระ โรคปอดอักเสบ พบมากในอำเภอพุนพิน คีรีรัฐนิคม และอำเภอเมือง โรคไข้หวัดใหญ่ พบมากในอำเภอเกาะสมุย พุนพิน และอำเภอบ้านนาเดิม โรคสุกใส พบมากในอำเภอวิภาวดี คีรีรัฐนิคม และอำเภอพระแสง โรคตาแดง พบมากในอำเภอเวียงสระ ดอนสัก และอำเภอวิภาวดี โรคติดต่อทางเพศสัมพันธ์ พบมากในอำเภอเกาะสมุย พุนพิน และอำเภอเวียงสระ โรคมือเท้าปาก พบมากในอำเภอเกาะสมุย บ้านนาสาร และอำเภอพนม โรคไข้เลือดออก พบมากในอำเภอเมือง บ้านตาขุน และอำเภอคีรีรัฐนิคม โรคอาหารเป็นพิษ พบมากในอำเภอท่าชนะ เกาะพะงัน และอำเภอพนม โรคสครับไทฟัส พบมากในอำเภอเกาะพะงัน พระแสง และอำเภอชัยบุรี

- การตรวจจับการระบาดในพื้นที่ พบว่าโรคที่มีแนวโน้มจะระบาดมากในเดือน เมษายน ๒๕๖๑อำเภอที่มีแนวโน้มการระบาดของโรคอุจจาระร่วงได้แก่ อำเภอเกาะสมุย ชัยยา เวียงสระ พระแสง โรคสุกใส ได้แก่ อำเภอไชยา คีรีรัฐนิคม เคียนซา เวียงสระ พระแสง วิภาวดี โรคไข้หวัดใหญ่ ได้แก่ อำเภอ เกาะสมุย ท่าชนะ คีรีรัฐนิคม ท่าฉาง บ้านนาเดิม พุนพิน วิภาวดี โรคอาหารเป็นพิษ ได้แก่ อำเภอกาญจนดิษฐ์ พนม เคียนซา โรคปอดอักเสบ ได้แก่ อำเภอดอนสัก เกาะพะงัน โรคไข้สมองอักเสบ ได้แก่ อำเภอเมือง กาญจนดิษฐ์ บ้านนาเดิม โรคสครับไทฟัส ได้แก่ อำเภอเมือง กาญจนดิษฐ์ ดอนสัก เกาะพะงัน ชัยยา พระแสง พุนพิน ชัยบุรี โรคตาแดง ได้แก่ อำเภอเวียงสระ วิภาวดี โรคมือเท้าปาก ได้แก่ อำเภอเกาะสมุย ท่าชนะ บ้านนาสาร พระแสง

หัวหน้ากลุ่มงานควบคุมโรคติดต่อ

- สถานการณ์โรคไข้เลือดออก จ.สุราษฎร์ธานี พบมีจำนวนผู้ป่วย ๑๖๔ ราย(๑๕.๘๔ ต่อแสนประชากร) เสียชีวิต ๑ ราย อำเภอที่มีอัตราป่วยสูงสุด ๕ อันดับแรก ได้แก่ อำเภอเมืองฯ กาญจนดิษฐ์ บ้านตาขุน ดอนสัก พนม สถานการณ์โรคมึแนวโน้มลดลง เดือน มี.ค.๖๑ ๒๗ ราย น้อยกว่าเดือน ก.พ.๖๑ ๖๙ ราย ฝากทุกอำเภอเฝ้าระวังควบคุมโรคอย่างต่อเนื่อง เพราะใกล้ช่วงการระบาดของโรค ในเดือน พ.ค.

- ข้อมูลการคัดกรองวัณโรค โดยการเอ็กซเรย์ทรวงอก ปี ๖๑ ดำเนินการได้ ๒๗,๑๙๑ ราย ดำเนินการได้สูงสุด คือ อ.เมืองฯ หน่วยงานต้องบันทึก TBCM online

- มี ๔ อำเภอที่ บันทึก TBCM online กลุ่มบุคลากรสาธารณสุข ได้แก่ อ.คีรีรัฐนิคม ท่าฉาง ท่าชนะ พนม ฝากให้บันทึกข้อมูลในกลุ่มอื่นๆด้วย

- กลุ่มที่ต้องให้ความสำคัญในการคัดกรองและบันทึก TBCM online ได้แก่ ๑. กลุ่มผู้สัมผัสโรคร่วมบ้านกับผู้ป่วยที่ตรวจเสมหะพบเชื้อ ซึ่งต้องติดตามมา X-Rayครบ ๑๐๐ % ๒. กลุ่มผู้ป่วยเบาหวาน ๓.กลุ่มผู้ป่วยติดเชื้อ HIV ขอให้เร่งบันทึกข้อมูลโดยเน้นกลุ่มเสี่ยงก่อน ถ้าไม่ใช้กลุ่มเสี่ยงที่ต้องบันทึกจะไม่ได้ตามเป้าหมาย ตอนนี้กลุ่มที่บันทึกผ่านตามเป้าหมายมีแค่ ๒ กลุ่ม คือบุคลากรสาธารณสุข และผู้สูงอายุที่มีอายุมากกว่า ๖๕ ปี ที่มีภาวะโรคอ้วน

- งานควบคุมโรคติดต่อ ได้จัดอบรมผู้รับผิดชอบ บันทึก TBCM online ซึ่งเมื่อกลับไปจะได้อบรมให้กับ รพ.สต.เพื่อจะได้บันทึก TBCM online ได้ครบถ้วน

ประธาน

- ดำเนินการให้ได้ตามเป้าหมาย

มติที่ประชุม รับทราบ

๖.๙ ความครอบคลุมการได้รับวัคซีน MMR ของเด็กอายุ ๑ ปี และ ๓ ปี จาก HDC ปีงบประมาณ ๒๕๖๑
(๑ ต.ค.๒๕๖๐ - ๒๗ มี.ค.๒๕๖๑)

กลุ่มงานควบคุมโรคติดต่อ

- ความครอบคลุมของเด็กอายุ ๑ ปี และ ๓ ปี ได้รับวัคซีน MMR จาก HDC ปีงบประมาณ ๒๕๖๑ (๑ ต.ค. ๒๕๖๐ - ๒๗ มี.ค. ๒๕๖๑) จาก HDC จ.สุราษฎร์ธานี MMR1 ต่ำสุด อำเภอเกาะสมุย ๗๓.๘๖ % สูงสุด อำเภอบ้านตาขุน ๙๘.๒๘ % MMR2 ต่ำสุด อำเภอเกาะสมุย ๕๖.๘ % สูงสุด อำเภอบ้านตาขุน ๙๒.๖๘ % โดยความครอบคลุม ๖ เดือนแรก ของปีงบประมาณ ๒๕๖๑ เขต ๑๑ MMR1 ๘๕.๔๕% สุราษฎร์ธานี เป็นอันดับที่ ๒ ของเขต๑๑ MMR2 ๗๗.๘๘% สุราษฎร์ธานี เป็นอันดับที่ ๔ ของเขต ๑๑ ความครอบคลุมของระดับประเทศ MMR1 ๘๕.๑๕ % สุราษฎร์ธานี เป็นอันดับที่ ๒๖ ของประเทศ MMR2 ๘๐.๖๔ % สุราษฎร์ธานี เป็นอันดับที่ ๔๗ ของประเทศ

หัวหน้ากลุ่มงานควบคุมโรคติดต่อ

- จาก HDC จ.สุราษฎร์ธานี MMR1 ที่ต่ำกว่าค่ากลางของประเทศ มี ๗ อำเภอ ได้แก่ อ.บ้านนาเดิม กาญจนดิษฐ์ บ้านนาสาร ศิริรัฐนิคม ดอนสัก เกาะพะงัน เกาะสมุย MMR2 ที่ต่ำกว่าค่ากลางของประเทศ มี ๙ อำเภอ ได้แก่ อ.เคียนซา พุนพิน บ้านนาสาร พระแสง ดอนสัก ศิริรัฐนิคม เกาะพะงัน บ้านนาเดิม เกาะสมุย และให้เจ้าหน้าที่บันทึกข้อมูลให้ได้ตามเป้าหมายเป็นปัจจุบัน และมีการติดตามประเมินผลความก้าวหน้าการดำเนินงานตามมาตรการหลัก

- สำหรับการสถานการณ์โรคพิษสุนัขบ้า ปัจจุบันพบผู้เสียชีวิต ๗ ราย ได้แก่ สุรินทร์ สงขลา ตรัง นครราชสีมา บุรีรัมย์ พัทลุง ประจวบคีรีขันธ์ อยู่ในภาคใต้ ๓ ราย สำหรับ จ.สุราษฎร์ธานี ปี ๖๑ พบเชื้อทั้งในหัวสุนัข แมว และโค พบเชื้อรวม ๗ หัว ใน ๕ อำเภอ โดย

- เดือนธันวาคม ๒๕๖๐ พบหัวสุนัขมีเชื้อฯ เขต ต.สินปุน อ.พระแสง มีผู้สัมผัส ๙ ราย ติดตามฉีดวัคซีนครบ

- เดือนมกราคม ๒๕๖๑ พบหัวสุนัขมีเชื้อฯ ๑ หัว เขต ต.ทุ่งเตา อ.บ้านนาสาร มีผู้สัมผัส ๓ ราย ติดตามฉีดวัคซีนครบ

- เดือนกุมภาพันธ์ ๒๕๖๑ พบหัวสุนัขมีเชื้อฯ เขต ต.ทุ่งเตาใหม่ อ.บ้านนาสาร มีผู้สัมผัส ๙ ราย ติดตามฉีดวัคซีนครบ

- เดือนมีนาคม ๒๕๖๑ พบหัวสุนัขมีเชื้อฯ เขต ต.บางกุ้ง อ.เมือง มีผู้สัมผัส ๑๒ ราย ติดตามฉีดวัคซีนครบ และพบหัวสุนัขมีเชื้อฯ ๑ หัว หัวแมวมี่เชื้อฯ ๑ หัว เขต ต.ปากฉลุย อ.ท่าฉาง มีผู้สัมผัส ๔๔ ราย ติดตามพบแพทย์ครบ

- วันที่ ๔ เม.ย. ๒๕๖๑ พบหัวโคมีเชื้อฯ เขต ต.ท่าอู่แท อ.กาญจนดิษฐ์ มีผู้สัมผัส ๒ ราย ติดตามครบ

ประธาน

- ฝากในส่วนในพื้นที่ต่างๆที่เดิม เฝ้าระวังด้วย ขอให้ติดตามเฝ้าระวังทุกเดือน

มติที่ประชุม รับทราบ

๖.๑๐ ผลการดำเนินการโครงการส่งเสริมการใช้ยาสมเหตุผล(RDU)ข้อมูลการใช้ยาปฏิชีวนะใน ๔ โรค
กลุ่มงานคุ้มครองผู้บริโภคและเภสัชสาธารณสุข

- โรงพยาบาลที่ผ่านตัวชี้วัด ร้อยละการใช้ยาปฏิชีวนะในโรคติดเชื้อที่ระบบการหายใจ
ช่วงบนและหลอดลมอักเสบเฉียบพลันในผู้ป่วยนอก (\leq ร้อยละ ๒๐) ได้แก่ รพ.ศิริรัฐนิคม รพ.ชัยบุรี รพ.ท่าโรง
ช้าง รพ.บ้านนาสาร รพ.พนม รพ.พระแสง

- โรงพยาบาลที่ผ่านตัวชี้วัด ร้อยละการใช้ยาปฏิชีวนะในโรคอุจจาระร่วงเฉียบพลัน
(\leq ร้อยละ ๒๐) ได้แก่ รพ.ศิริรัฐนิคม รพ.ชัยบุรี รพ.ท่าโรงช้าง รพ.บ้านนาสาร รพ.วิภาวดี

- โรงพยาบาลที่ผ่านตัวชี้วัด ร้อยละการใช้ยาปฏิชีวนะในบาดแผลสดจากอุบัติเหตุ
(\leq ร้อยละ ๔๐) ได้แก่ รพ.สุราษฎร์ธานี

- โรงพยาบาลที่ผ่านตัวชี้วัด ร้อยละการใช้ยาปฏิชีวนะในหญิงคลอดปกติครบกำหนดทาง
ช่องคลอด (\leq ร้อยละ ๑๐) ได้แก่ รพ.ชัยบุรี รพ.ไชยา รพ.บ้านนาสาร รพ.พนม รพ.พุนพิน

หัวหน้ากลุ่มงานคุ้มครองผู้บริโภคและเภสัชสาธารณสุข

- โรงพยาบาลที่ผ่าน ทุกข้อก็จะผ่าน RDU ชั้น ๒

- ในส่วนของแผลสดตัวชี้วัดร้อยละการใช้ยาปฏิชีวนะในบาดแผลสดจากอุบัติเหตุ หากนำมา
ถอดบทเรียน จะทำให้ ๓-๔ รพ. มีโอกาสผ่านตัวชี้วัดได้

ตัวแทน ผอ.รพ.สุราษฎร์ธานี

- การใช้ยาปฏิชีวนะในบาดแผลสดจากอุบัติเหตุ จะปฏิบัติตามคำสั่งแพทย์ที่รักษา ถ้าไม่มี
ลายมือชื่อสั่งใช้ จะไม่ได้ใช้ ตามมติ board

ประธาน

- ปฏิบัติตามมติ board และต้องปฏิบัติตามนโยบาย

มติที่ประชุม รับทราบ

๖.๑๑ โครงการส่งเสริมการใช้ยาปลอดภัยชุมชน

กลุ่มงานคุ้มครองผู้บริโภคและเภสัชสาธารณสุข

- เป็นโครงการสืบเนื่องตั้งแต่ปี ๒๕๕๘ โดยมีวัตถุประสงค์เพื่อติดตาม และส่งเสริม

พฤติกรรมการใช้ยาอย่างสมเหตุผล อย่างยั่งยืน โดยการมีส่วนร่วมจากคนในครอบครัว ชุมชน รวมถึงเป็นการ
เปิดโอกาสให้เจ้าหน้าที่ในพื้นที่มีส่วนร่วมในการทำวิจัยและสามารถใช้ข้อมูลดังกล่าวช่วยการทำงานในพื้นที่
นั้นๆได้ และการส่งเสริมการใช้ยาให้ปลอดภัยในชุมชนได้ถูกจัดเป็นตัวชี้วัดบูรณาการของกระทรวงฯ ปี ๒๕๖๑

- เป้าหมายการดำเนินงาน

๑.ไม่เกินร้อยละ ๑๐ ของครัวเรือนของประชาชนกลุ่มเสี่ยง(ผู้สูงอายุมากกว่า ๖๐ปีขึ้นไปและเป็นโรคเรื้อรัง) พบ
ยากกลุ่มเสี่ยงที่ปนเปื้อนสารสเตียรอยด์ (ชุดทดสอบอย่างง่าย)

๒.ไม่เกินร้อยละ ๑๐ ของครัวเรือนของประชาชนกลุ่มเป้าหมายมียาปฏิชีวนะเหลือใช้เก็บไว้

- แนวทางการดำเนินการ

- เดือน เม.ย.๒๕๖๑ แจงรายชื่อ รพ.สต.ติดตาม ที่ร่วมดำเนินการโครงการฯ

- เดือน พ.ค.๒๕๖๑ ประชุมเพื่อชี้แจงโครงการฯ และการเก็บรวบรวมข้อมูล

- เดือน มิ.ย.๒๕๖๑ ดำเนินการเก็บข้อมูล

- เดือน ก.ค.๒๕๖๑ ลงข้อมูลในโปรแกรม การเก็บข้อมูล และประมวลผล เพื่อส่ง อย. และทำวิจัยในภาพรวม
ของจังหวัด

หัวหน้ากลุ่มงานคุ้มครองผู้บริโภคและเภสัชสาธารณสุข

- เป้าหมายการดำเนินงาน เมื่อปี ๖๐ ไม่เกินร้อยละ ๑๕ ของครัวเรือนของประชาชนกลุ่มเสี่ยง(ผู้สูงอายุมากกว่า ๖๐ปีขึ้นไปและเป็นโรคเรื้อรัง) ที่พบยากลุ่มเสี่ยงที่ปนเปื้อนสารสเตียรอยด์ ซึ่งถ้าใช้ไม่ครบ dose จะมีภาวะแทรกซ้อนได้ โดยมีเป้าหมายจังหวัดละ ๗๐ ชุดทดสอบของแบบสอบถาม ซึ่งจะมีการคัดเลือกจังหวัดละ ๑ ตำบล ซึ่งขอให้ดำเนินใน รพ.สต.ติดดาว

ประธาน

- ดำเนินการตามแนวทางที่ชัดเจน

มติที่ประชุม รับทราบ

๖.๑๒ การจัดทำกรอบบัญชียาโรงพยาบาล จ.สุราษฎร์ธานี

กลุ่มงานคุ้มครองผู้บริโภคและเภสัชสาธารณสุข

- ตามแนวทางการตรวจราชการและการตรวจสอบภายในการบริหารจัดการด้านยา ได้กำหนดให้มีการจัดทำกรอบบัญชียาที่สอดคล้องและลดหลั่นตามระดับสถานบริการทั้งนี้ ในปี ๒๕๖๐ ได้มีการจัดทำกรอบบัญชียาของ รพ.สต. ใน จ.สุราษฎร์ธานี แล้ว แต่ยังไม่มีการจัดทำกรอบบัญชียาโรงพยาบาล

- ข้อพิจารณา : สำนักงานสาธารณสุขจังหวัดจะเป็นผู้ประสานจัดทำกรอบบัญชียาของโรงพยาบาลในจังหวัดโดยคณะทำงานจัดทำกรอบบัญชียาโรงพยาบาล จังหวัดสุราษฎร์ธานี และผ่านการเห็นชอบจากคณะกรรมการเภสัชกรรมและการบำบัดระดับจังหวัด (PTC) จ.สุราษฎร์ธานี ทั้งนี้จะยึดบัญชียาของโรงพยาบาลสุราษฎร์ธานี เป็นหลักในการจัดทำกรอบบัญชียา

หัวหน้ากลุ่มงานคุ้มครองผู้บริโภคและเภสัชสาธารณสุข

- ในปี ๖๐ ได้จัดทำกรอบรายการยาของ รพ.สต. แล้ว

- ในปี ๖๑ จัดทำกรอบบัญชียาของโรงพยาบาลในจังหวัด ขอให้ทุกโรงพยาบาลประชุมในส่วนของ PTC ของโรงพยาบาล เพื่อสรุปกรอบบัญชียาโรงพยาบาล นำเข้าที่ประชุมคณะกรรมการเภสัชกรรมและการบำบัดระดับจังหวัด (PTC) จังหวัดสุราษฎร์ธานีต่อไป

หัวหน้ากลุ่มงานประกันสุขภาพ

- ผาก ผอ.รพ. ได้ให้ส่วนเภสัชกร จัดทำกรอบรายการยาที่ต้องใช้และที่ รพ.ไม่มี ซึ่งที่ผ่านมามีปัญหาการเบิกยาที่ รพ.สุราษฎร์ธานี ซึ่งมาเบิกแล้ว แต่เบิกจ่ายไม่ได้

ประธาน

- ขอให้กลั่นกรองให้ถูกต้อง

มติที่ประชุม รับทราบ

๖.๑๓ ผลการดำเนินงานหน่วยตรวจสอบเคลื่อนที่เพื่อความปลอดภัยด้านผลิตภัณฑ์สุขภาพ

กลุ่มงานอนามัยสิ่งแวดล้อมและอาชีวอนามัย

- ผลการตรวจวิเคราะห์ตัวอย่างอาหาร(เบื้องต้น) ตรวจตัวอย่างอาหารทั้งสิ้น ๙๖๖ ตัวอย่าง ปรากฏไม่พบสารปนเปื้อนในตัวอย่างอาหาร จำนวน ๙๕๖ ตัวอย่าง คิดเป็นร้อยละ ๙๘.๙๗

- ผลการตรวจวิเคราะห์ปริมาณไอโอดีนในเกลือบริโภค ตรวจจำนวน ๖ ตัวอย่าง ปรากฏตัวอย่างที่ตรวจวิเคราะห์ผ่านเกณฑ์มาตรฐานที่กำหนด จำนวน ๔ ตัวอย่าง คิดเป็นร้อยละ ๖๖.๖๗

๑๙/ - รณรงค์...

- รมรงค์ดำเนินกิจกรรมประชาสัมพันธ์ความปลอดภัยด้านผลิตภัณฑ์สุขภาพ เพื่อเป็นการสร้างกระแสตื่นตัวของผู้จำหน่าย และผู้บริโภคได้ทราบถึงอันตราย ข้อควรระวังในการเลือกบริโภค ผลิตภัณฑ์สุขภาพได้อย่างปลอดภัย เช่น ฉลาก น้ำมันทอดซ้ำ เครื่องสำอาง ไอโอดีน และสารปนเปื้อนอื่นๆ หัวหน้ากลุ่มงานอนามัยสิ่งแวดล้อมและอาชีวอนามัย

- สำนักงานสาธารณสุขจังหวัดฯ ร่วมกับ Mobile Unit โรงพยาบาล สำนักงานสาธารณสุขอำเภอ รพ.สต. ได้ลงตรวจสอบความปลอดภัยด้านอาหาร ซึ่งยังพบการปนเปื้อนยาฆ่าแมลง สารเร่งเนื้อแดง เกล็ดที่มีส่วนประกอบไอโอดีนไม่เป็นไปตามเกณฑ์มาตรฐาน ซึ่งขอความร่วมมือหน่วยบริการในพื้นที่ องค์กรปกครองส่วนท้องถิ่น ได้ประสานให้ความรู้กับผู้ประกอบการ ผู้บริโภคและให้มีการดำเนินการตรวจซ้ำ การทำข้อมูลแหล่งผลิต ผู้ประกอบการค้า ผู้ประกอบการรายย่อยในพื้นที่ ซึ่งต้องใช้ข้อมูลเชิงลึก โดยเฉพาะสารเร่งเนื้อแดงได้ประสานปศุสัตว์จังหวัด

ประธาน

- ประชาสัมพันธ์ให้ความรู้ให้ครอบคลุม
มติที่ประชุม รับทราบ

๖.๑๔ ผลการดำเนินงานตามตัวชี้วัด QOF ปี ๒๕๖๑ จากฐานข้อมูล PDC กลุ่มงานพัฒนายุทธศาสตร์สาธารณสุข

๑. ร้อยละของประชากรไทยอายุ ๓๕-๗๔ ปี ได้รับการคัดกรองเบาหวาน โดยการตรวจวัดระดับน้ำตาลในเลือด กลุ่มเป้าหมาย ๓๗๔,๘๔๙ คน ดำเนินการคัดกรองเบาหวาน ๓๑๓,๒๕๕ คน คิดเป็นร้อยละ ๘๓.๕๗

๒. ร้อยละของประชากรอายุ ๓๕ ปีขึ้นไปที่ได้รับการคัดกรองความดันโลหิตสูง จ.สุราษฎร์ธานี กลุ่มเป้าหมาย ๒๖๕,๙๘๒ คน ดำเนินการคัดกรองความดันโลหิตสูง ๒๒๙,๙๖๖ คน คิดเป็นร้อยละ ๘๖.๔๖

๓. ร้อยละของผู้ป่วยโรคความดันโลหิตสูงที่ควบคุมความดันโลหิตได้ดี จ.สุราษฎร์ธานี กลุ่มเป้าหมาย(เพิ่ม ChronicFU) ๙๗,๒๕๙ คน รับการตรวจแล้วสามารถควบคุมความดันโลหิตได้ดี ๒๘,๗๑๙ คน คิดเป็นร้อยละ ๒๙.๕๓

๔. ร้อยละของผู้ป่วยโรคเบาหวานที่ควบคุมระดับน้ำตาลได้ดี จ.สุราษฎร์ธานี กลุ่มเป้าหมาย(เพิ่ม ChronicFU) ๕๐,๙๒๐ คน รับการตรวจแล้วสามารถควบคุมระดับน้ำตาลได้ดี ๑๐,๔๐๓ คน คิดเป็นร้อยละ ๒๐.๔๓

๕. ร้อยละความครอบคลุมของเด็กวัยเรียน(ป.๖) ได้รับคัดกรองสูงตีสมส่วน (>ร้อยละ ๕๖) ปีการศึกษา ๒๕๖๑ จ.สุราษฎร์ธานี ผลการดำเนินการจากกลุ่มเป้าหมาย ๑๒,๘๗๕ คน สูงตีสมส่วน ๕,๔๒๘ คน คิดเป็นร้อยละ ๕๔.๑๓

๖. ร้อยละความครอบคลุมการคัดกรองพัฒนาการเด็กปฐมวัย(๔๒ เดือน) มีสุขภาพแข็งแรง พัฒนาการสมวัย กลุ่มเป้าหมาย ๕,๐๕๐ คน ดำเนินการคัดกรอง ๓,๖๓๘ คน คัดกรองร้อยละ ๗๒.๐๔ ดำเนินการคัดกรองแล้วสมวัย ๓,๒๖๘ คน คิดเป็นร้อยละ ๘๙.๘๓

๗. ร้อยละความครอบคลุมการคัดกรองพัฒนาการเด็กปฐมวัย ๙, ๑๘, ๓๐, ๔๒ เดือน กลุ่มเป้าหมาย ๒๖,๘๒๐ คน ดำเนินการคัดกรอง ๑๒,๗๖๕ คน คัดกรองร้อยละ ๔๗.๕๙ รวมสมวัย ๑๑,๖๑๙ คน คิดเป็นร้อยละ ๙๑.๐๒

๒๐/ ๘. ร้อยละ....

๘. ร้อยละของเด็กอายุ ๐-๕ ปี สูงดีสมส่วน และส่วนสูงเฉลี่ยที่อายุ ๕ ปี (\geq ร้อยละ ๕๔) ดำเนินการชั่งน้ำหนักวัดส่วนสูง ๔๒,๘๙๒ คน มีสูงดีสมส่วน ๒๐,๔๔๒ คน คิดเป็นร้อยละ ๔๗.๖๖ ซึ่งผ่านเกณฑ์แค่ ๒ อำเภอ

๙. ร้อยละความครอบคลุมของเด็กอายุ ๐-๕ ปี สูงดีสมส่วน ดำเนินการชั่งน้ำหนักวัดส่วนสูง ๔๒,๖๐๕ คน มีสูงดีสมส่วน ๒๒,๒๘๕ คน คิดเป็นร้อยละ ๕๒.๓๑

๑๐. ร้อยละความครอบคลุมการชั่งน้ำหนัก วัดส่วนสูง สูงดีสมส่วน ของเด็กปฐมวัย(๔๒ เดือน) กลุ่มเป้าหมาย ๕,๐๕๐ คน ดำเนินการชั่งน้ำหนักวัดส่วนสูง ๓,๖๖๒ คน คิดเป็นร้อยละ ๗๒.๕๑ มีสูงดีสมส่วน ๒,๐๖๓ คน คิดเป็นร้อยละ ๕๖.๓๔

๑๑. ร้อยละของเด็กวัยเรียน ป.๖ มีสุขภาพแข็งแรงสมวัย กลุ่มเป้าหมาย ๑๒,๘๗๕ คน ดำเนินการคัดกรองฟันผุ ๑๑,๕๐๗ คน ฟันดีไม่มีผุ ๘,๗๐๐ คน คิดเป็นร้อยละ ๗๕.๖๑

๑๒. ร้อยละของวัยทำงาน อายุ ๓๐-๔๔ ปี ที่ค่าดัชนีมวลกายปกติ กลุ่มเป้าหมาย ๒๑๑,๙๓๑ คน ดำเนินการชั่งน้ำหนักและวัดส่วนสูง ๑๓๓,๘๘๙ คน มีดัชนีมวลกายปกติ ๖๒,๕๔๕ คน คิดเป็นร้อยละ ๔๖.๗๑

๑๓. ร้อยละของหญิงตั้งครรภ์ที่มาฝากครรภ์ครั้งแรกภายใน ๑๒ สัปดาห์ กลุ่มเป้าหมาย ฝากครรภ์ครั้งแรก ๖,๔๗๔ คน ฝากครรภ์ก่อน ๑๒ สัปดาห์ ๔,๓๕๑ คน คิดเป็นร้อยละ ๖๗.๒๑

๑๔. ร้อยละของหญิงตั้งครรภ์ได้รับการอัลตราซาวด์ อย่างน้อย ๑ ครั้ง กลุ่มเป้าหมาย ฝากครรภ์อย่างน้อย ๑ ครั้ง ๑๓,๖๒๗ คน ได้รับการอัลตราซาวด์ ๒,๐๖๗ คน คิดเป็นร้อยละ ๑๕.๑๗

๑๕. ร้อยละของผู้สูงอายุได้รับการคัดกรอง Geriatric Syndrome ทั้ง ๔ ข้อ กลุ่มเป้าหมายผู้สูงอายุ ๑๓๔,๒๗๒ คน ได้รับการคัดกรอง Geriatric Syndrome ทั้ง ๔ ข้อ ๖๓,๙๖๗ คน คิดเป็นร้อยละ ๔๗.๖๔

๑๖. ร้อยละของผู้สูงอายุได้รับการประเมินความสามารถในการทำกิจวัตรประจำวัน(ADL) กลุ่มเป้าหมายผู้สูงอายุ ๑๓๔,๒๘๑ คน ได้รับการคัดกรอง ADL ๑๐๒,๓๐๒ คน คิดเป็นร้อยละ ๗๖.๑๙

๑๗. ร้อยละของการป้องกันและควบคุมโรคมะเร็งปากมดลูก กลุ่มเป้าหมาย ๑๖๕,๔๘๑ คน ได้รับการตรวจคัดกรอง ๖๙,๕๓๙ คน คิดเป็นร้อยละ ๔๒.๐๒
หัวหน้ากลุ่มงานพัฒนายุทธศาสตร์สาธารณสุข

- ตัวชี้วัดดำเนินการสิ้นสุดเมื่อ มี.ค.๖๑ ข้อมูลเพื่อให้ไปตรวจสอบ และให้ผู้ปฏิบัติในแต่ละพื้นที่ส่งข้อมูลในระบบ ๔๓ แฟ้ม ภายในวันที่ ๓๐ เม.ย.๖๑ ซึ่งในวันที่ ๑๗ เม.ย.๖๑ งาน ict จะติดตามอีกครั้ง
หัวหน้ากลุ่มงานประกันสุขภาพ

- ผลงาน QOF หากผลงานไม่ถึงค่าเฉลี่ยกลางระดับเขต จะโดนหัก ซึ่งผลการดำเนินงานต้องไม่น้อยกว่าค่าเฉลี่ยกลางระดับเขต ซึ่งจะได้ค่า K แต่ถ้าได้สูงกว่าค่าเฉลี่ยกลางระดับเขต จะได้ +๑ ฝากผู้บริหารเร่งรัดดำเนินการบันทึกข้อมูลให้ได้มากที่สุด ก่อนวันที่ ๒๕ เม.ย.๖๑

ประธาน

- ฝากผู้บริหารทุกแห่ง ตรวจสอบความถูกต้อง ผลงานที่ยังต่ำ ขอให้ติดตามเร่งรัด ต่อไปจะเน้นผลงานที่เด่น มีประสิทธิภาพ ประสิทธิผลในการดำเนินงาน

มติที่ประชุม รับทราบ

ระเบียบวาระที่ ๗ เรื่องเสนอเพื่อพิจารณา

- ไม่มี

ระเบียบวาระที่ ๘ เรื่องอื่นๆ

หัวหน้ากลุ่มงานประกันสุขภาพ

- ขอบคุณทาง สสอ.พุนพิน สสอ.กาญจนดิษฐ์ ที่ได้ส่งเจ้าหน้าที่มาช่วย ที่ศูนย์ One Stop Service ในการตรวจสอบสุขภาพแรงงานต่างด้าว

สสอ.ไชยา

- กำหนดการของสมเด็จพระเทพรัตนราชสุดาฯ สยามบรมราชกุมารี เสด็จตรวจเยี่ยม รร.ตชด. บ้านยางโพรง ต.ปากหมาก อ.ไชยา ในวันที่ ๑๗-๑๘ พ.ค.๖๑ ซึ่ง รพ.สต.บ้านยางโพรง ตั้งอยู่ติดกับ รร.ตชด. บ้านยางโพรง คงต้องปรับภูมิทัศน์ เพื่อใช้สอยในงานดังกล่าว

ประธาน

- จังหวัดจะมีคณะทำงานในกิจกรรมดังกล่าว

หัวหน้ากลุ่มงานพัฒนายุทธศาสตร์สาธารณสุข

- สำหรับ รพ.สต.บ้านยางโพรง ส่วนกลางฯ ได้ขอข้อมูลเพิ่มเติม ตามที่ สนง.เขตสุขภาพฯ ส่ง แนวทางการยกระดับสถานบริการ ซึ่งเป็นแนวทางเมื่อวันที่ ๒๓ ก.พ.๖๑ และให้จัดส่งภายในวันที่ ๒๓ มี.ค.๖๑ ซึ่งทางจังหวัดได้ส่งข้อมูลให้ส่วนกลางฯแล้ว อยู่ระหว่างการพิจารณา

หัวหน้ากลุ่มงานประกันสุขภาพ

- ทาง สปสช.ได้ขึ้นทะเบียน รพ.สต.บ้านยางโพรง และ PCU ศรีวิชัย โดยให้ผ่านการขึ้นทะเบียนเป็นสถานบริการ แต่ผ่านอย่างมีเงื่อนไข ตั้งแต่วันที่ ๑ ต.ค.๖๐

หัวหน้ากลุ่มงานควบคุมโรคไม่ติดต่อ

- ทางกลุ่มงานควบคุมโรคไม่ติดต่อได้ร่วมกับ รพ.สุราษฎร์ธานี เตรียมอุปกรณ์ตรวจคัดกรอง มะเร็งลำไส้ สามารถรับอุปกรณ์ตรวจคัดกรองมะเร็งลำไส้ได้ โดยจะเริ่มคัดกรองได้ตั้งแต่วันที่ ๕ เม.ย.-๑๕ พ.ค.๖๑

ประธาน

- ขอให้ นำข้อมูล ติดตามผลการดำเนินงานทุกเดือน หากมีผิดพลาดของข้อมูลก็นำมาแก้ไข
มติที่ประชุม รับทราบ

ปิดการประชุม เวลา ๑๒.๒๗ น.

(ลงชื่อ) สุรศักดิ์ รัตนเกียรติขจร

(นายสุรศักดิ์ รัตนเกียรติขจร)

เจ้าพนักงานสาธารณสุขชำนาญงาน

ผู้บันทึกรายงานการประชุม

(ลงชื่อ) ศรุตยา สุทธิรักษ์

(นายศรุตยา สุทธิรักษ์)

นักวิเคราะห์นโยบายและแผนชำนาญการพิเศษ

ผู้ตรวจรายงานการประชุม

รายงานผลการดำเนินงานตามคำรับรองการปฏิบัติราชการกระทรวงสาธารณสุข (Performance Agreement) ปีงบประมาณ ๒๕๖๑

จังหวัดสุราษฎร์ธานี

๓. ร้อยละของโรงพยาบาลที่พัฒนาอนามัยสิ่งแวดล้อมได้ตามเกณฑ์ GREEN&CLEAN Hospital

๓.๒ รพ.ผ่านเกณฑ์ระดับดีขึ้นไปร้อยละ ๕๐

ลำดับ	โรงพยาบาล	ระดับ	เป้าหมาย	ผลงาน	ร้อยละ
๑	สุราษฎร์ธานี	ดีมาก	๑	๑	๑๐๐
๒	เกาะสมุย	ดีมาก	๑	๑	๑๐๐
๓	สมเด็จพระยุพราชเวียงสระ	ดีมาก	๑	๑	๑๐๐
๔	สวนสราญรมย์	ดีมาก	๑	๑	๑๐๐
๕	มะเร็ิงฯ	ดีมาก	๑	๑	๑๐๐
๖	ดอนสัก	ดี	๑	๐	๐
๗	ไชยา	ดี	๑	๐	๐
๘	ท่าฉาง	ดี	๑	๐	๐
๙	ชัยบุรี	ดี	๑	๐	๐
๑๐	กาญจนดิษฐ์	พื้นฐาน	๑	๐	๐
๑๑	เกาะพะงัน	พื้นฐาน	๑	๐	๐
๑๒	ท่าชนะ	พื้นฐาน	๑	๐	๐
๑๓	คีรีรัฐนิคม	พื้นฐาน	๑	๐	๐
๑๔	บ้านตาขุน	พื้นฐาน	๑	๐	๐
๑๕	พนม	พื้นฐาน	๑	๐	๐
๑๖	บ้านนาสาร	พื้นฐาน	๑	๐	๐
๑๗	บ้านนาเดิม	พื้นฐาน	๑	๐	๐
๑๘	เคียนซา	พื้นฐาน	๑	๐	๐
๑๙	พระแสง	พื้นฐาน	๑	๐	๐
๒๐	พุนพิน	พื้นฐาน	๑	๐	๐
๒๑	วิภาวดี	พื้นฐาน	๑	๐	๐
๒๒	ท่าโรงช้าง	พื้นฐาน	๑	๐	๐
๒๓	สถาบันสุขภาพจิตเด็กฯ	พื้นฐาน	๑	๐	๐
		รวม	๒๓	๕	๒๑.๗๔

รายงานผลการดำเนินงานตามคำรับรองการปฏิบัติราชการกระทรวงสาธารณสุข
(Performance Agreement) ปีงบประมาณ ๒๕๖๑

จังหวัดสุราษฎร์ธานี

4. ร้อยละของคลินิกหมอครอบครัวที่เปิดดำเนินการในพื้นที่ (Primary Care Cluster)

ลำดับ	โรงพยาบาล	ชื่อ PCC	เป้าหมาย	ผลงาน	ร้อยละ
๑	สุราษฎร์ธานี	ศสม.โพธารวาส ๑	๑	๑	๑๐๐
๒	สุราษฎร์ธานี	ศสม.โพธารวาส ๒	๑	๑	๑๐๐
๓	สุราษฎร์ธานี	ศสม.ศรีวิชัย	๑	๑	๑๐๐
๔	กาญจนดิษฐ์	ท่าทองใหม่	๑	๑	๑๐๐
๕	ไชยา	พุมเรียง	๑	๑	๑๐๐
๖	คีรีรัฐนิคม	ลำสิงขร	๑	๑	๑๐๐
๗	พนม	คลองชะอุ่น	๑	๑	๑๐๐
๘	สมเด็จพระยุพราชเวียงสระ	ทุ่งหลวง	๑	๑	๑๐๐
๙	พระแสง	ไทรซิง	๑	๑	๑๐๐
๑๐	พุนพิน	ศรีวิชัย	๑	๑	๑๐๐
๑๑	ชัยบุรี	คลองน้อย	๑	๑	๑๐๐
๑๒	ท่าโรงช้าง	ตะปาน	๑	๑	๑๐๐
๑๓	ดอนสัก				
๑๔	เกาะสมุย				
๑๕	เกาะพะงัน				
๑๖	ท่าชนะ				
๑๗	บ้านตาขุน				
๑๘	ท่าฉาง				
๑๙	บ้านนาสาร				
๒๐	บ้านนาเดิม				
๒๑	เคียนซา				
๒๒	วิภาวดี				
		รวม	๑๒	๑๒	๑๐๐

รายงานผลการดำเนินงานตามคำรับรองการปฏิบัติราชการกระทรวงสาธารณสุข
(Performance Agreement) ปีงบประมาณ ๒๕๖๑

จังหวัดสุราษฎร์ธานี

๕. ร้อยละของโรงพยาบาลที่ใช้ยาอย่างสมเหตุผล (RDU)

๕.๒ ร้อยละของโรงพยาบาลมีระบบการจัดการการτιάด้านจุลชีพออย่างบูรณาการ (AMR)

เป้าหมายทั้งปี

RDU ชั้นที่ ๒ \geq ร้อยละ ๑๐

ลำดับ	โรงพยาบาล	เป้าหมาย	ผลงาน	ร้อยละ
๑	รพ.สุราษฎร์ธานี	๑	๐	๐.๐๐
๒	รพ.กาญจนดิษฐ์	๑	๐	๐.๐๐
๓	รพ.ดอนสัก	๑	๐	๐.๐๐
๔	รพ.เกาะสมุย	๑	๐	๐.๐๐
๕	รพ.เกาะพะงัน	๑	๐	๐.๐๐
๖	รพ.ไชยา	๑	๐	๐.๐๐
๗	รพ.ท่าชนะ	๑	๐	๐.๐๐
๘	รพ.คีรีรัฐนิคม	๑	๐	๐.๐๐
๙	รพ.บ้านตาขุน	๑	๐	๐.๐๐
๑๐	รพ.พนม	๑	๐	๐.๐๐
๑๑	รพ.ท่าฉาง	๑	๐	๐.๐๐
๑๒	รพ.บ้านนาสาร	๑	๐	๐.๐๐
๑๓	รพ.บ้านนาเดิม	๑	๐	๐.๐๐
๑๔	รพ.เคียนซา	๑	๐	๐.๐๐
๑๕	รพ.ร.เวียงสระ	๑	๐	๐.๐๐
๑๖	รพ.พระแสง	๑	๐	๐.๐๐
๑๗	รพ.พุนพิน	๑	๐	๐.๐๐
๑๘	รพ.ชัยบุรี	๑	๐	๐.๐๐
๑๙	รพ.วิภาวดี	๑	๐	๐.๐๐
๒๐	รพ.ท่าโรงช้าง	๑	๐	๐.๐๐
	รวม	๒๐	๐	๐.๐๐

รายงานผลการดำเนินงานตามคำรับรองการปฏิบัติราชการกระทรวงสาธารณสุข
(Performance Agreement) ปีงบประมาณ ๒๕๖๑

จังหวัดสุราษฎร์ธานี

๗. อัตราการเสียชีวิตของผู้เจ็บป่วยวิกฤตฉุกเฉิน ภายใน ๒๔ ชั่วโมง ในโรงพยาบาลระดับ F๒ ขึ้นไป (ทั้งที่ ER และ Admit)

<ร้อยละ ๑๒

ลำดับ	โรงพยาบาล	เป้าหมาย	ผลงาน	ร้อยละ
๑	รพ.พนม	๑,๐๗๓	๐	๐.๐๐
๒	รพ.บ้านนาสาร	๑,๒๐๗	๐	๐.๐๐
๓	รพ.ชัยบุรี	๙๕๑	๑	๐.๑๑
๔	รพ.พุนพิน	๖๒๙	๑	๐.๑๖
๕	รพ.ท่าชนะ	๗๖๗	๓	๐.๓๙
๖	รพ.บ้านนาเดิม	๒๒๖	๑	๐.๔๔
๗	รพ.ท่าฉาง	๖๘๒	๓	๐.๔๔
๘	รพ.พระแสง	๖๒๖	๓	๐.๔๘
๙	รพ.ดอนสัก	๑,๔๒๑	๗	๐.๔๙
๑๐	รพ.ไชยา	๓๘๗	๒	๐.๕๒
๑๑	รพ.เคียนซา	๗๗๓	๕	๐.๖๕
๑๒	รพ.ร.เวียงสระ	๗๕๗	๖	๐.๗๙
๑๓	รพ.เกาะสมุย	๒,๒๒๓	๓๔	๑.๕๓
๑๔	รพ.คีรีรัฐนิคม	๑๗๗	๓	๑.๖๙
๑๕	รพ.ท่าโรงช้าง	๔๕๐	๘	๑.๗๘
๑๖	รพ.กาญจนดิษฐ์	๙๙๐	๓๓	๓.๓๓
๑๗	รพ.วิภาวดี	๗๗	๔	๕.๑๙
๑๘	รพ.เกาะพะงัน	๒๓๕	๑๓	๕.๕๓
๑๙	รพ.สุราษฎร์ธานี	๔,๙๖๙	๓๐๒	๖.๐๘
	รวม	๑๘๖๒๐	๔๒๙	๒.๓๐

F๓

๒๐	รพ.บ้านตาขุน	๘๘	๖	๖.๘๒
----	--------------	----	---	------

รายงานผลการดำเนินงานตามคำรับรองการปฏิบัติราชการกระทรวงสาธารณสุข
(Performance Agreement) ปีงบประมาณ ๒๕๖๑

จังหวัดสุราษฎร์ธานี

๘. อัตราความสำเร็จการรักษาผู้ป่วยวัณโรคปอดรายใหม่

ลำดับ	โรงพยาบาล	เป้าหมาย	กำลังรักษา	รักษาหาย	รักษาครบ	เสียชีวิต	ล้มเหลว	ขาดยา	โอนออก
๑	รพ.สุราษฎร์ธานี	๕๒	๓๒		๕	๔		๑	๑๐
๒	รพ.กาญจนดิษฐ์	๑๕	๑๑			๓			๑
๓	รพ.ดอนสัก	๔	๓			๑			
๔	รพ.เกาะสมุย	๑๙	๑๗			๒			
๕	รพ.เกาะพะงัน	๕	๔		๑				
๖	รพ.ไชยา	๖	๕			๑			
๗	รพ.ท่าชนะ	๖	๔			๒			
๘	รพ.คีรีรัฐนิคม	๑๘	๙	๕	๓	๑			
๙	รพ.บ้านตาขุน	๖	๖						
๑๐	รพ.พนม	๔	๔						
๑๑	รพ.ท่าฉาง	๒	๒						
๑๒	รพ.บ้านนาสาร	๔	๔						
๑๓	รพ.บ้านนาเดิม	๖	๖						
๑๔	รพ.เคียนซา	๑๑	๙			๑			๑
๑๕	รพ.เวียงสระ	๖	๕			๑			
๑๖	รพ.พระแสง	๔	๓	๑					
๑๗	รพ.พุนพิน	๕	๔						๑
๑๘	รพ.ชัยบุรี	๕	๕						
๑๙	รพ.วิภาวดี	๒	๒						
๒๐	รพ.ท่าโรงช้าง	๕	๔	๑					
	รวม	๑๘๕	๑๓๙	๗	๙	๑๖		๑	๑๓

รายงานผลการดำเนินงานตามคำรับรองการปฏิบัติราชการกระทรวงสาธารณสุข
(Performance Agreement) ปีงบประมาณ ๒๕๖๑

จังหวัดสุราษฎร์ธานี

๑๑. ระดับความสำเร็จของการพัฒนาคุณภาพการบริหารจัดการภาครัฐของส่วนราชการ

ลำดับ	หน่วยบริการ	ระดับ	เป้าหมาย	ผลงาน	ร้อยละ
๑	สสจ.สุราษฎร์ธานี	๕	๑	๑	๑๐๐.๐๐
๒	สสอ.เกาะพะงัน	๕	๑	๑	๑๐๐.๐๐
๓	สสอ.ดอนสัก	๕	๑	๑	๑๐๐.๐๐
๔	สสอ.ไชยา	๕	๑	๑	๑๐๐.๐๐
๕	สสอ.พนม	๕	๑	๑	๑๐๐.๐๐
๖	สสอ.บ้านตาขุน	๕	๑	๑	๑๐๐.๐๐
๗	สสอ.บ้านนาเดิม	๕	๑	๑	๑๐๐.๐๐
๘	สสอ.วิภาวดี	๕	๑	๑	๑๐๐.๐๐
๙	สสอ.กาญจนดิษฐ์	๐	๑	๐	๐.๐๐
๑๐	สสอ.เกาะสมุย	๐	๑	๐	๐.๐๐
๑๑	สสอ.ท่าชนะ	๐	๑	๐	๐.๐๐
๑๒	สสอ.คีรีรัฐนิคม	๐	๑	๐	๐.๐๐
๑๓	สสอ.ท่าฉาง	๐	๑	๐	๐.๐๐
๑๔	สสอ.บ้านนาสาร	๐	๑	๐	๐.๐๐
๑๕	สสอ.เมือง	๐	๑	๐	๐.๐๐
๑๖	สสอ.เคียนซา	๐	๑	๐	๐.๐๐
๑๗	สสอ.เวียงสระ	๐	๑	๐	๐.๐๐
๑๘	สสอ.พระแสง	๐	๑	๐	๐.๐๐
๑๙	สสอ.พุนพิน	๐	๑	๐	๐.๐๐
๒๐	สสอ.ชัยบุรี	๐	๑	๐	๐.๐๐
	รวม		๑๙	๗	๓๖.๘๔

รายงานผลการดำเนินงานตามคำรับรองการปฏิบัติราชการกระทรวงสาธารณสุข
(Performance Agreement) ปีงบประมาณ ๒๕๖๑

จังหวัดสุราษฎร์ธานี

๑๒. ร้อยละของโรงพยาบาลสังกัดกระทรวงสาธารณสุขมีคุณภาพมาตรฐานผ่านการ รับรอง HA ชั้น ๓

๑๒.๑ รพช. ร้อยละ ๘๐

ลำดับ	โรงพยาบาล	เป้าหมาย	ผลงาน	ร้อยละ
๑	รพ.กาญจนดิษฐ์	๑	๑	๑๐๐.๐๐
๒	รพ.ดอนสัก	๑	๑	๑๐๐.๐๐
๓	รพ.เกาะพะงัน	๑	๑	๑๐๐.๐๐
๔	รพ.ไชยา	๑	๑	๑๐๐.๐๐
๕	รพ.ท่าชนะ	๑	๑	๑๐๐.๐๐
๖	รพ.คีรีรัฐนิคม	๑	๑	๑๐๐.๐๐
๘	รพ.พนม	๑	๑	๑๐๐.๐๐
๙	รพ.ท่าฉาง	๑	๑	๑๐๐.๐๐
๑๐	รพ.บ้านนาสาร	๑	๑	๑๐๐.๐๐
๑๑	รพ.บ้านนาเดิม	๑	๑	๑๐๐.๐๐
๑๒	รพ.เคียนซา	๑	๑	๑๐๐.๐๐
๑๓	รพ.เวียงสระ	๑	๑	๑๐๐.๐๐
๑๔	รพ.พระแสง	๑	๑	๑๐๐.๐๐
๑๖	รพ.ชัยบุรี	๑	๑	๑๐๐.๐๐
๑๗	รพ.วิภาวดี	๑	๑	๑๐๐.๐๐
๑๘	รพ.ท่าโรงช้าง	๑	๐	๐.๐๐
๑๙	รพ.บ้านตาขุน	๑	๐	๐.๐๐
๒๐	รพ.พุนพิน	๑	๐	๐.๐๐
	รวม	๑๖	๑๕	๘๓.๓๓

รายงานผลการดำเนินงานตามคำรับรองการปฏิบัติราชการกระทรวงสาธารณสุข
(Performance Agreement) ปีงบประมาณ ๒๕๖๑

จังหวัดสุราษฎร์ธานี

๑๔ ร้อยละของหน่วยบริการที่ประสบภาวะวิกฤติทางการเงิน

ลำดับ	โรงพยาบาล	เป้าหมาย	ผลงาน ๖ เดือน	คะแนน
๑	เกาะสมุย	ระดับ ๐	ระดับ ๐	๕
๒	บ้านนาเดิม	ระดับ ๐	ระดับ ๐	๕
๓	พนม	ระดับ ๐	ระดับ ๐	๕
๔	สุราษฎร์ธานี	ระดับ ๐	ระดับ ๑	๔
๕	วิภาวดี	ระดับ ๐	ระดับ ๑	๔
๖	บ้านตาขุน	ระดับ ๐	ระดับ ๑	๔
๗	เคียนซา	ระดับ ๐	ระดับ ๑	๔
๘	ชัยบุรี	ระดับ ๐	ระดับ ๑	๔
๙	ท่าชนะ	ระดับ ๐	ระดับ ๒	๔
๑๐	ท่าฉาง	ระดับ ๐	ระดับ ๑	๔
๑๑	พุนพิน	ระดับ ๐	ระดับ ๒	๔
๑๒	ท่าโรงช้าง	ระดับ ๐	ระดับ ๑	๔
๑๓	กาญจนดิษฐ์	ระดับ ๐	ระดับ ๔	๓
๑๔	ดอนสัก	ระดับ ๐	ระดับ ๓	๓
๑๕	เกาะพะงัน	ระดับ ๐	ระดับ ๓	๓
๑๖	คีรีรัฐนิคม	ระดับ ๐	ระดับ ๔	๓
๑๗	พระแสง	ระดับ ๐	ระดับ ๔	๓
๑๘	เวียงสระ	ระดับ ๐	ระดับ ๔	๓
๑๙	บ้านนาสาร	ระดับ ๐	ระดับ ๔	๓
๒๐	ไชยา	ระดับ ๐	ระดับ ๔	๓

รายงานผลการดำเนินงานตามคำรับรองการปฏิบัติราชการกระทรวงสาธารณสุข
(Performance Agreement) ปีงบประมาณ ๒๕๖๑

จังหวัดสุราษฎร์ธานี

อัตราผู้ป่วยเป็นโรคเบาหวานที่สามารถควบคุมระดับน้ำตาลได้ดี \geq ร้อยละ ๕๐


ลำดับ	อำเภอ	ผู้ป่วยที่มารับบริการของหน่วยบริการ		
		จำนวน ผู้ป่วย (ราย)	ควบคุม ได้ดี (ราย)	ร้อยละ
๑	วิภาวดี	๖๘๖	๒๙๒	๔๒.๕๗
๒	ชัยบุรี	๙๐๗	๓๗๙	๔๑.๗๙
๓	บ้านนาสาร	๓,๗๓๔	๑,๕๕๒	๔๑.๕๖
๔	ท่าฉาง	๑,๖๘๔	๖๘๔	๔๐.๖๒
๕	ท่าชนะ	๒,๐๑๖	๗๖๘	๓๘.๑๐
๖	พระแสง	๒,๕๓๑	๗๕๑	๒๙.๖๗
๗	เคียนซา	๑,๙๓๖	๕๒๓	๒๗.๐๑
๘	บ้านตาขุน	๕๖๓	๑๔๖	๒๕.๙๓
๙	เวียงสระ	๓,๒๖๒	๗๗๓	๒๓.๗๐
๑๐	บ้านนาเดิม	๑,๑๑๔	๒๖๐	๒๓.๓๔
๑๑	ไชยา	๒,๑๙๘	๕๐๘	๒๓.๑๑
๑๒	เกาะสมุย	๓,๒๒๓	๖๒๒	๑๙.๓๐
๑๓	กาญจนดิษฐ์	๔,๔๖๐	๗๕๗	๑๖.๙๗
๑๔	พุนพิน	๔,๒๒๕	๖๘๐	๑๖.๐๙
๑๕	พนม	๑,๓๒๗	๒๒๓	๑๖.๘๐
๑๖	เกาะพะงัน	๗๒๘	๙๐	๑๒.๓๖
๑๗	เมืองฯ	๖,๘๒๑	๖๙๓	๑๐.๑๖
๑๘	คีรีรัฐนิคม	๒,๐๘๖	๒๑๑	๑๐.๑๒
๑๙	ดอนสัก	๑,๖๖๘	๑๐๖	๖.๓๕
	รวม	๔๕๑๖๙	๑๐๐๑๘	๒๒.๑๘

รายงานผลการดำเนินงานตามคำรับรองการปฏิบัติราชการกระทรวงสาธารณสุข
(Performance Agreement) ปีงบประมาณ ๒๕๖๑

จังหวัดสุราษฎร์ธานี

อัตราผู้ป่วยเป็นโรคเบาหวานที่สามารถควบคุมระดับความดันโลหิตสูงได้ดี มากกว่าหรือเท่ากับร้อยละ ๔๐

ลำดับ	อำเภอ	ผู้ป่วยที่มารับบริการของหน่วยบริการ		
		จำนวน ผู้ป่วย (ราย)	ควบคุม ได้ดี (ราย)	ร้อยละ
๑	บ้านตาขุน	๑,๔๒๘	๖๒๖	๔๓.๘๔
๒	ชัยบุรี	๒,๒๓๘	๙๖๑	๔๒.๙๔
๓	ท่าฉาง	๓,๖๙๒	๑,๔๖๕	๓๙.๖๘
๔	พนม	๓,๐๔๕	๑,๑๖๖	๓๘.๒๙
๕	พระแสง	๕,๗๖๕	๒,๑๕๓	๓๗.๓๕
๖	เวียงสระ	๖,๑๙๐	๒,๒๐๒	๓๕.๕๗
๗	บ้านนาสาร	๘,๓๙๕	๒,๘๗๘	๓๔.๒๘
๘	วิภาวดี	๑,๒๕๑	๔๒๐	๓๓.๕๗
๙	ไชยา	๕,๘๕๔	๑,๗๖๙	๓๐.๒๒
๑๐	กาญจนดิษฐ์	๑๐,๖๓๑	๓,๑๗๔	๒๙.๘๖
๑๑	ดอนสัก	๓,๗๘๐	๑,๑๒๘	๒๙.๘๔
๑๒	ท่าชนะ	๕,๐๔๘	๑,๔๕๐	๒๘.๗๒
๑๓	เคียนซา	๔,๖๕๗	๑,๒๙๘	๒๗.๘๗
๑๔	พุนพิน	๙,๗๒๐	๒,๔๗๒	๒๕.๔๓
๑๕	เกาะพะงัน	๑,๕๘๕	๓๔๘	๒๑.๙๖
๑๖	บ้านนาเดิม	๒,๙๐๔	๖๑๔	๒๑.๑๔
๑๗	เกาะสมุย	๖,๐๒๓	๑,๐๕๑	๑๗.๔๕
๑๘	เมืองฯ	๑๕,๐๐๘	๒,๕๙๐	๑๗.๒๖
๑๙	คีรีรัฐนิคม	๕,๖๕๒	๙๔๓	๑๖.๖๘
	รวม	๑๐๒,๘๖๖	๒๘๗๐๘	๒๗.๙๑



คำขวัญอำเภอตลิ่งชัน

การดำเนินการโครงการกระเป๋ายางจังหวัดสุราษฎร์ธานี

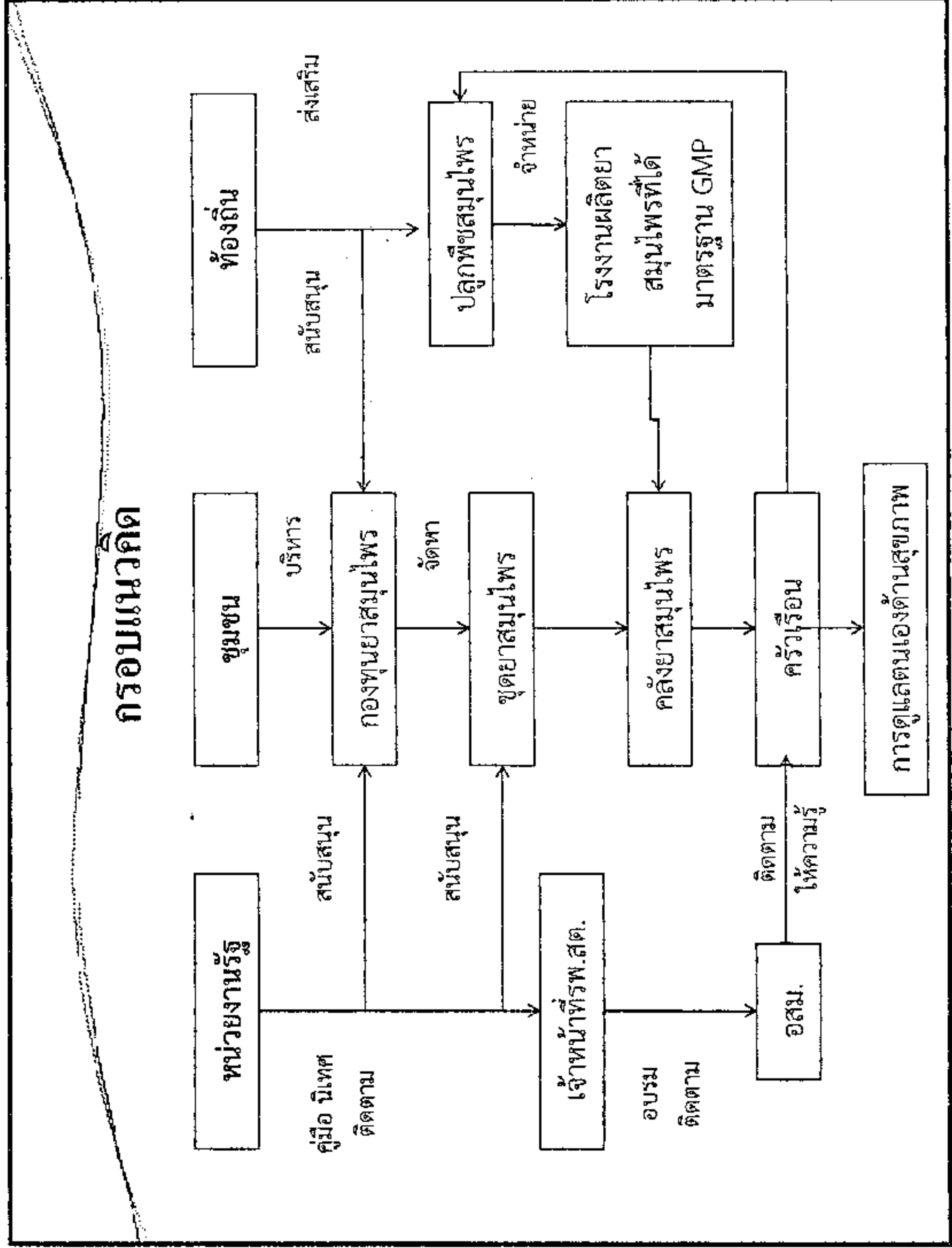
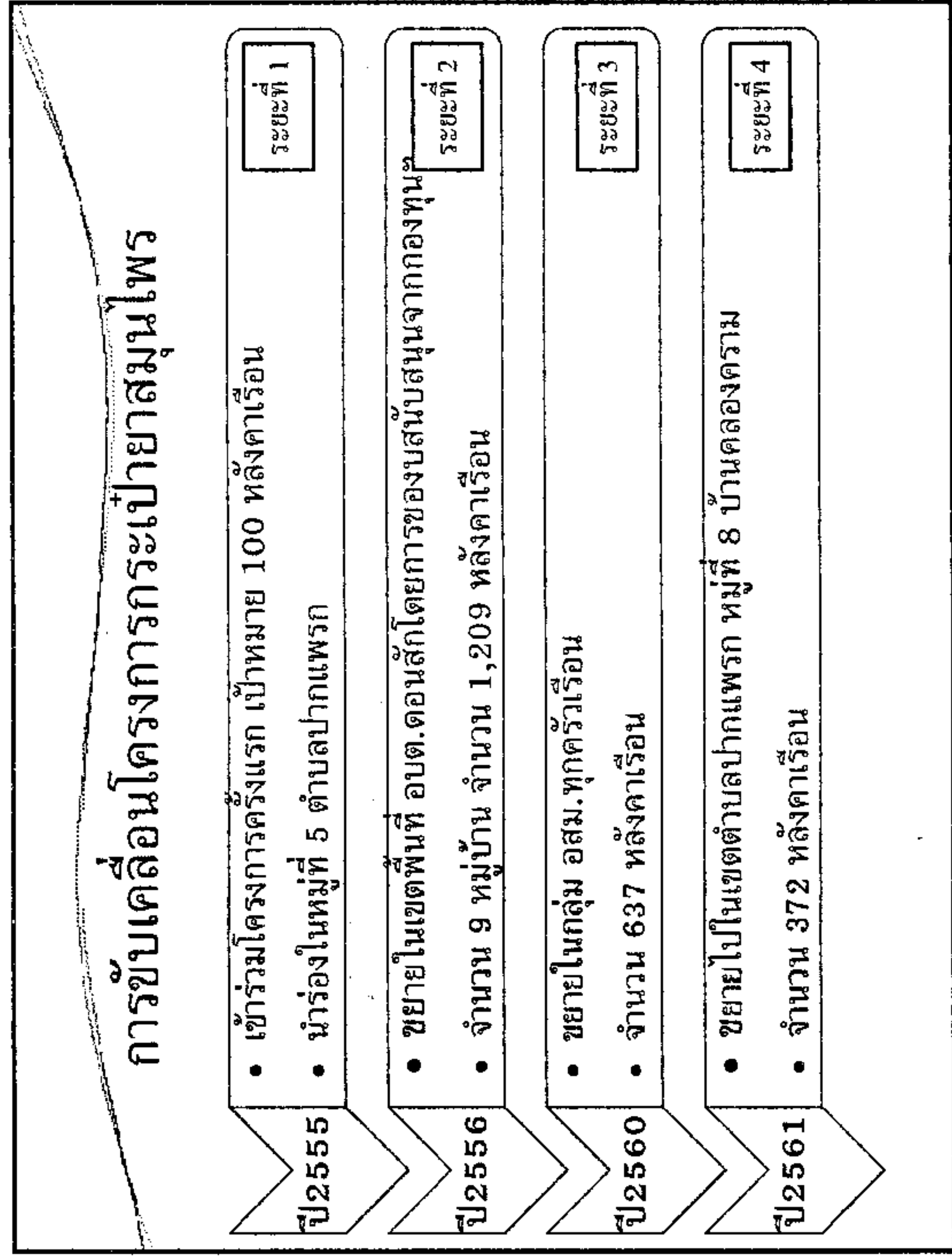
ปี 2552 จังหวัดสุราษฎร์ธานีเริ่มต้นดำเนินการ โครงการในชื่อ "โครงการกระเป๋ายาง" โดยเริ่มต้นจากพื้นที่ อ.กาญจนดิษฐ์ 1 แห่ง 300 ครัวเรือน

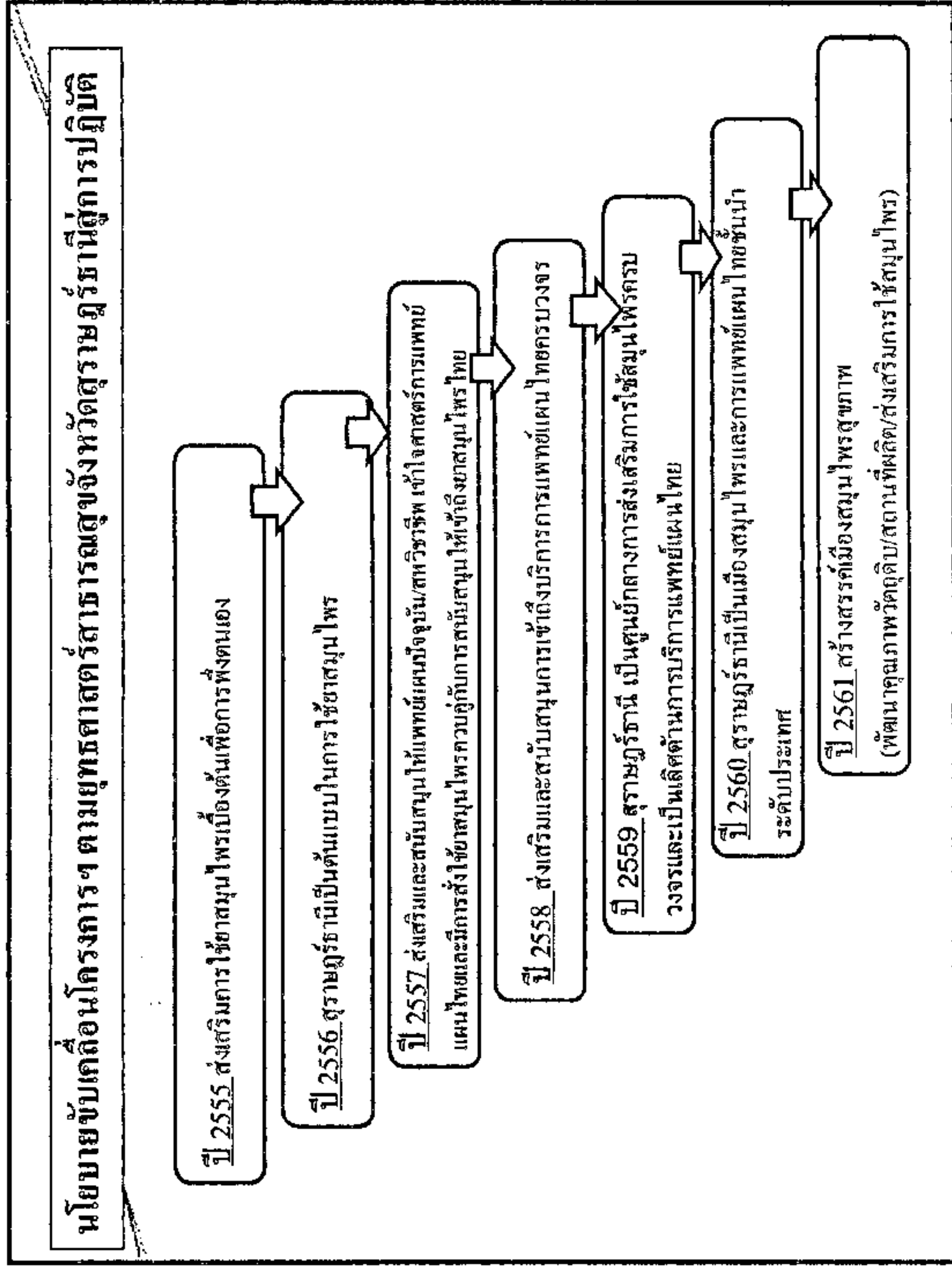
ปี 2553 ขยายเพิ่มเติมเป็น 1,140 ครัวเรือนในอำเภอกาญจนดิษฐ์

ปี 2555 ขยายพื้นที่ครอบคลุมทั้ง 19 อำเภอในจังหวัดสุราษฎร์ธานี อำเภอละ 100 ครัวเรือน รวมเป็น 1,900 ครัวเรือน



ผู้การดำเนินงานในอำเภอตลิ่งชัน





ระยะที่ 1

- หมู่ที่ 5 บ้านคอกช้าง ตำบลปากแพรก
- จำนวน 100 ครัวเรือน
- ผลการดำเนินงาน
 - มีการประสานพื้นที่ดำเนินการที่อำเภอจัดเลือกหมู่บ้านจำนวน 100 ครัวเรือน
 - กำหนดรายการยา 13 รายการ
 - การจัดทำเรื่อง กรณียาและคู่มือการใช้ยาสมุนไพร
 - จัดอบรมให้กับ อสม. และครัวเรือน
 - จัดตั้งกองทุนยาสมุนไพร และแต่งตั้งคณะกรรมการในการบริหารกองทุน

ระยะที่ 2

- พื้นที่ ออบต.ดอนสัก โดยการขอสนับสนุนจากกองทุนฯ
- 9 หมู่บ้าน จำนวน 1,209 หลังคาเรือน

หมู่บ้าน	จำนวนครัวเรือน
หมู่ที่ 1	(108 ครัวเรือน)
หมู่ที่ 2	(128 ครัวเรือน)
หมู่ที่ 3	(90 ครัวเรือน)
หมู่ที่ 4	(57 ครัวเรือน)
หมู่ที่ 5	(108 ครัวเรือน)
หมู่ที่ 6	(108 ครัวเรือน)
หมู่ที่ 7	(108 ครัวเรือน)
หมู่ที่ 8	(108 ครัวเรือน)
หมู่ที่ 9	(237 ครัวเรือน)
หมู่ที่ 10	(90 ครัวเรือน)
หมู่ที่ 11	(56 ครัวเรือน)
หมู่ที่ 12	(108 ครัวเรือน)

ระยะที่ 3


- กลุ่ม อสม. ในอำเภอดอนสัก จำนวน 637 ครัวเรือน

วิธีการขยายไปยังครัวเรือนที่รับผิดชอบในพื้นที่
โดย อสม. ได้ร่วมแสดงความคิดเห็นดังนี้

- จัดตั้งกลุ่มผู้ปลูกพืชสมุนไพรในครัวเรือน เพื่อขับเคลื่อนงานในชุมชน
- จัดอบรมให้ความรู้แก่สมาชิกในครัวเรือน
- จัดทำโครงการเพื่อจูงใจงบประมาณจากหน่วยงานทั้งภาครัฐ(กองทุนหลักประกันสุขภาพตำบล) และเอกชน
- จัดตั้งกองทุนยาสมุนไพรในหมู่บ้าน

ระยะที่ 4

ดำเนินการในหมู่ที่ 8 บ้านคลองคราม ตำบลปกแพรง จำนวน 372 ครัวเรือน



ผลการดำเนินงาน

ระยะที่ 4 ในพื้นที่ หมู่ที่ 8 บ้านคลองคราม

- มีการจัดตั้งกองทุนยาสมุนไพร
- อสม. เก็บข้อมูลการใช้ยาสมุนไพรในครัวเรือนที่รับผิดชอบ เพื่อเดิมาให้กับครัวเรือนที่มีการใช้ยาไปแล้ว

ปัญหาและอุปสรรคในการดำเนินงาน

1. บางหมู่บ้านขาดความต่อเนื่องในการดำเนินโครงการ
2. ขาดการกระตุ้น เช่น ค่าตอบแทนให้อสม.
3. การศึกษาสมุนไพรไม่ได้ตามกำหนดเวลาและได้ยาไม่ครบ

สรุปสถานการณ์โรคทางระบาดวิทยาเสนอที่ประชุม กวป. ๒๕ เมษายน ๒๕๖๑

๑. โรคไข้เลือดออก ผู้ป่วยสะสมระดับประเทศตั้งแต่ ๑ ม.ค. - ๒๓ เม.ย. ๒๕๖๑ จำนวน ๗๗๐๘ ราย อัตราป่วย ๑๑.๗๑ ต่อแสนประชากร เมื่อดูข้อมูลรายภาค พบว่าภาคใต้มีอัตราป่วยสูงสุด รองลงมาเป็นภาคกลาง ภาคเหนือ และภาคตะวันออกเฉียงเหนือ ตามลำดับ สำหรับสถานการณ์ของจังหวัดสุราษฎร์ธานี ณ วันที่ ๒๓ เมษายน ๒๕๖๑ พบว่าผู้ป่วยส่วนใหญ่กระจายอยู่ในอำเภอ บ้านตาขุน เมือง ดอนสัก กาญจนดิษฐ์ เกาะสมุย พนม บ้านนาเดิม พระแสง วิภาวดี เกาะพะงัน บ้านนาสาร พุนพิน เคียนซา ท่าฉาง ชัยบุรี ศิริรัฐนิคม ท่าชนะ เวียงสระ ไชยา จำนวนผู้ป่วยทั้งหมด ๒๑๕ ราย อัตราป่วย ๒๐.๕๒ ต่อแสนประชากร เสียชีวิต ๑ ราย อัตราป่วยตายร้อยละ ๐.๔๗

๒. โรคไข้ไม่ทราบสาเหตุที่เข้าข่ายเฝ้าระวังโรคไข้เลือดออก พบว่าส่วนใหญ่ผู้ป่วยกระจายอยู่ในอำเภอ เมือง บ้านตาขุน บ้านนาสาร ดอนสัก บ้านนาเดิม วิภาวดี ชัยบุรี พุนพิน กาญจนดิษฐ์ พระแสง เวียงสระ พนม ท่าชนะ ศิริรัฐนิคม เกาะสมุย ท่าฉาง เคียนซา เกาะพะงัน ไชยา

๓. การเฝ้าระวังโรคไข้หวัดใหญ่ พบว่าตั้งแต่ ๑ ม.ค. - ๒๓ เม.ย. ๒๕๖๑ มีผู้ป่วย ๑๒๑๘ ราย อัตราป่วย ๑๑๖.๒๔ ต่อแสนประชากร ไม่มีรายงานผู้ป่วยเสียชีวิต สำหรับการเฝ้าระวังกลุ่มอาการคล้ายไข้หวัดใหญ่ในสถานพยาบาลพบว่า ไม่มีโรงพยาบาลที่มีสัดส่วนผู้ป่วย ILI ต่อผู้ป่วยนอกเกิน ๕ %

๔. สถานการณ์โรคที่ต้องเฝ้าระวัง ๑๐ อันดับแรก พบว่า โรคอุจจาระร่วง ปอดอักเสบ สุกใส ตาแดง ไข้หวัดใหญ่ โรคติดต่อทางเพศสัมพันธ์ อาหารเป็นพิษ ไข้เลือดออก มือเท้าปาก และตับอักเสบ ยังมีอัตราป่วยมากเป็นลำดับต้นๆซึ่งโรคอุจจาระร่วงจะพบมากในอำเภอดอนสัก บ้านตาขุน และอำเภอเวียงสระ โรคปอดอักเสบ พบมากในอำเภอพุนพิน ศิริรัฐนิคม และอำเภอดอนสัก โรคสุกใส พบมากในอำเภอเกาะสมุย บ้านตาขุน และอำเภอเวียงสระ โรคตาแดง พบมากในอำเภอเวียงสระ ศิริรัฐนิคม และอำเภอพุนพิน โรคไข้หวัดใหญ่ พบมากในอำเภอเกาะสมุย บ้านนาเดิม และอำเภอพุนพิน โรคติดต่อทางเพศสัมพันธ์ พบมากในอำเภอเกาะสมุย พุนพิน และอำเภอเมือง โรคอาหารเป็นพิษ พบมากในอำเภอกาญจนดิษฐ์ เมือง และอำเภอศิริรัฐนิคม โรคไข้เลือดออก พบมากในอำเภอบ้านตาขุน เมือง และอำเภอดอนสัก โรคมือเท้าปาก พบมากในอำเภอท่าฉาง เวียงสระ และอำเภอกาญจนดิษฐ์ โรคตับอักเสบ พบมากในอำเภอพุนพิน กาญจนดิษฐ์ และอำเภอเกาะสมุย

๕. การตรวจจับการระบาดในพื้นที่ พบว่าโรคที่มีแนวโน้มจะระบาดมากในเดือนพฤษภาคม ๒๕๖๑ อำเภอที่มีแนวโน้มการระบาดของโรคอุจจาระร่วงได้แก่ อำเภอเกาะสมุย บ้านตาขุน เวียงสระ โรคสุกใสได้แก่อำเภอบ้านนาสาร เวียงสระ พระแสง วิภาวดี โรคไข้หวัดใหญ่ได้แก่อำเภอกาญจนดิษฐ์ เกาะสมุย ไชยา บ้านนาสาร บ้านนาเดิม พุนพิน โรคอาหารเป็นพิษ อำเภอเมือง กาญจนดิษฐ์ ศิริรัฐนิคม โรคปอดอักเสบ ได้แก่อำเภอดอนสัก ศิริรัฐนิคม บ้านนาเดิม พุนพิน โรคสครับไทฟัส ได้แก่อำเภอเมือง พุนพิน โรคตาแดง ได้แก่อำเภอศิริรัฐนิคม โรคมือเท้าปาก ได้แก่อำเภอกาญจนดิษฐ์ ศิริรัฐนิคม ท่าฉาง บ้านนาสาร เวียงสระ

๖. รายงานความทันเวลาของการส่งข้อมูล ๕๐๖ พบว่าในเดือนเมษายน อำเภอส่วนใหญ่รายงานข้อมูลทันเวลาเกินร้อยละ ๘๐

ความครอบคลุมการได้รับวัคซีน MMR ของเด็กอายุ 1 ปี และ 3 ปี
1 ตุลาคม 2560 - 25 เมษายน 2561
จังหวัดสุราษฎร์ธานี

MMR1		
ลำดับที่	อำเภอ	%
1	ท่าชนะ	91.97
2	บ้านตาขุน	90.32
3	เมืองสุราษฎร์ธานี	89.35
4	เวียงสระ	88.92
5	วิภาวดี	88.89
6	ไชยา	88.24
7	ชัยบุรี	88.02
8	เคียนซา	85.52
9	บ้านนาเดิม	84.55
10	เกาะพะงัน	84.15
11	บ้านนาสาร	83.75
12	พุนพิน	83.40
13	ท่าฉาง	82.65
14	คีรีรัฐนิคม	82.49
15	พนม	82.49
16	กาญจนดิษฐ์	81.87
17	พระแสง	81.80
18	ดอนสัก	72.89
19	เกาะสมุย	64.65
		84.20

MMR2		
ลำดับที่	อำเภอ	%
1	เวียงสระ	98.27
2	บ้านตาขุน	96.15
3	ท่าชนะ	92.07
4	วิภาวดี	89.66
5	ท่าฉาง	87.98
6	กาญจนดิษฐ์	86.25
7	พนม	85.52
8	เมืองสุราษฎร์ธานี	84.66
9	ชัยบุรี	82.03
10	ไชยา	81.89
11	พุนพิน	80.65
12	เคียนซา	80.45
13	บ้านนาสาร	77.19
14	ดอนสัก	74.51
15	พระแสง	74.04
16	คีรีรัฐนิคม	73.71
17	เกาะพะงัน	73.64
18	บ้านนาเดิม	72.50
19	เกาะสมุย	59.47
		81.58

วันที่ประมวลผล : 25 เมษายน 2561

ความครอบคลุม ของประเทศ

MMR1 80.74 % สุราษฎร์ธานี เป็นลำดับที่ 22 ของประเทศ

MMR2 79.95 % สุราษฎร์ธานี เป็นลำดับที่ 37 ของประเทศ

ความครอบคลุม ของเขต 11

MMR1 81.37 % สุราษฎร์ธานี เป็นลำดับที่ 3 ของเขต รองจาก กระบี่ และ ชุมพร

MMR2 77.36 % สุราษฎร์ธานี เป็นลำดับที่ 3 ของเขต รองจาก กระบี่ และ พังงา

อำเภอที่มีผลงานต่ำกว่าระดับประเทศ

MMR 1 มี 2 อำเภอ ดอนสัก, เกาะสมุย

MMR 2 มี 7 อำเภอ บ้านนาสาร, ดอนสัก, พระแสง, คีรีรัฐนิคม,
เกาะพะงัน, บ้านนาเดิม, เกาะสมุย

ตัวชี้วัด :

ร้อยละของผู้ป่วยนอกที่ได้รับการบริการการแพทย์แผนไทยและการแพทย์ทางเลือกจังหวัดสุราษฎร์ธานี
แยกรายโรงพยาบาล

CUP	ร้อยละของผู้ป่วยนอกที่ได้รับการบริการการแพทย์แผนไทยและการแพทย์ทางเลือก (ตุลาคม 2560 - เมษายน 2561) ของรพศ.-รพท. จังหวัดสุราษฎร์ธานี ปีงบประมาณ 2561		
	บริการผู้ป่วยนอก (ครั้ง)	บริการแพทย์แผนไทย (ครั้ง)	ร้อยละการรับบริการ
รพ.เกาะสมุย	96,827	13,181	13.61
รพ.สุราษฎร์ธานี	213,264	16,755	7.86
รวม	310,091.00	29,936.00	9.65

- ร้อยละของผู้ป่วยนอกที่ได้รับการบริการการแพทย์แผนไทยฯ ของรพศ./รพท. ทั้งหมด 2 แห่ง
รพ.ที่ผ่านตัวชี้วัด จำนวน 1 แห่ง ได้แก่ รพ.เกาะสมุย คิดเป็นร้อยละ 50

CUP	ร้อยละของผู้ป่วยนอกที่ได้รับการบริการการแพทย์แผนไทยและการแพทย์ทางเลือก (ตุลาคม 2560 - เมษายน 2561) ของรพช. จังหวัดสุราษฎร์ธานี ปีงบประมาณ 2561		
	บริการผู้ป่วยนอก (ครั้ง)	บริการแพทย์แผนไทย (ครั้ง)	ร้อยละการรับบริการ
รพ.คีรีรัฐนิคม	42,601	12,402	29.11
รพ.ท่าโรงช้าง	61,634	17,342	28.14
รพ.เคียนซา	44,465	12,403	27.89
รพ.พุนพิน	48,146	12,459	25.88
รพ.ชัยบุรี	39,471	9,613	24.35
รพ.เกาะพะงัน	21,670	5,067	23.38
รพ.บ้านตาขุน	27,997	6,248	22.32
รพ.บ้านนาเดิม	34,986	7,389	21.12
รพ.วิภาวดี	18,979	3,945	20.79
รพ.ดอนสัก	31,168	6,356	20.39
รพ.ท่าชนะ	34,857	6,791	19.48
รพ.พระแสง	61,966	11,997	19.36
รพ.ท่าฉาง	33,972	6,543	19.26
รพ.เวียงสระ	79,932	13,192	16.5
รพ.กาญจนดิษฐ์	95,497	13,032	13.65
รพ.บ้านนาสาร	73,843	9,957	13.48
รพ.ไชยา	55,158	6,698	12.14
รพ.พนม	32,854	3,314	10.09
รวม	839,196.00	164,748.00	19.63

ข้อมูลจากฐานข้อมูล HDC ปีงบประมาณ 2561 (ดึงข้อมูล ณ วันที่ 20 เมษายน 2561)

- ร้อยละของผู้ป่วยนอกที่ได้รับการบริการการแพทย์แผนไทยฯ ทั้งหมด 18 แห่ง รพ.ที่ผ่านตัวชี้วัด จำนวน 10 แห่ง
ได้แก่ รพ.คีรีรัฐนิคม รพ.ท่าโรงช้าง รพ.เคียนซา รพ.พุนพิน รพ.ชัยบุรี รพ.เกาะพะงัน รพ.บ้านตาขุน
รพ.บ้านนาเดิม รพ.วิภาวดี รพ.ดอนสัก คิดเป็นร้อยละ 55.56

ตัวชี้วัด :

ร้อยละของผู้ป่วยนอกที่ได้รับการบริการการแพทย์แผนไทยและการแพทย์ทางเลือกจังหวัดสุราษฎร์ธานี
แยกราย cup

CUP	ร้อยละของผู้ป่วยนอกที่ได้รับการบริการการแพทย์แผนไทยและการแพทย์ทางเลือก (ตุลาคม 2560 - เมษายน 2561) ของ รพ.สต จังหวัดสุราษฎร์ธานี ปีงบประมาณ 2561		
	บริการผู้ป่วยนอก (ครั้ง)	บริการแพทย์แผนไทย (ครั้ง)	ร้อยละการรับบริการ
เวียงสระ	38,725.00	22,025.00	56.88
ชัยบุรี	14,348.00	6,932.00	48.31
วิภาวดี	7,879.00	3,764.00	47.77
บ้านตาขุน	13,931.00	6,521.00	46.81
ไชยา	28,197.00	12,784.00	45.34
เกาะสมุย	37,068.00	16,615.00	44.82
พนม	27,270.00	12,069.00	44.26
ท่าฉาง	11,815.00	4,704.00	39.81
ดอนสัก	12,993.00	4,987.00	38.38
เกาะพะงัน	16,167.00	5,624.00	34.79
เมืองสุราษฎร์ธานี	60,977.00	20,909.00	34.29
พระแสง	34,183.00	11,371.00	33.27
พุนพิน	19,450.00	6,336.00	32.58
คีรีรัฐนิคม	22,320.00	6,851.00	30.69
บ้านนาสาร	40,170.00	12,299.00	30.62
ท่าชนะ	21,181.00	6,271.00	29.61
ท่าโรงช้าง	22,054.00	6,496.00	29.45
เคียนซา	35,407.00	10,142.00	28.64
กาญจนดิษฐ์	95,182.00	27,206.00	28.58
บ้านนาเดิม	9,408.00	2,551.00	27.12
รวม	568,725.00	206,457.00	36.30

ข้อมูลจากฐานข้อมูล HDC ปีงบประมาณ 2561 (ดึงข้อมูล ณ วันที่ 20 เมษายน 2561)

- รพ.สต.ที่ผ่านตัวชี้วัด จำนวน 15 CUP ได้แก่ เวียงสระ ชัยบุรี วิภาวดี บ้านตาขุน ไชยา เกาะสมุย พนม
ท่าฉาง ดอนสัก เกาะพะงัน เมืองฯ พระแสง พุนพิน คีรีรัฐนิคม บ้านนาสาร คิดเป็นร้อยละ 75.00

ตัวชี้วัด :

มูลค่าการใช้ยาสมุนไพรเทียบกับการใช้ยาทั้งหมด แยกรายโรงพยาบาล

CUP	ร้อยละมูลค่าสมุนไพร (ตุลาคม 2560 - เมษายน 2561) ของ รพ. จังหวัดสุราษฎร์ธานี ปีงบประมาณ 2561			
	มูลค่ารวม(บาท)	ยาแผนปัจจุบัน(บาท)	ยาแผนไทย(บาท)	ร้อยละมูลค่า สมุนไพร
รพ.ท่าฉาง	7,864,022.46	7,305,062.62	558,959.84	7.11
รพ.คีรีรัฐนิคม	6,964,406.93	6,618,866.84	345,540.09	4.96
รพ.เกาะพะงัน	4,408,823.76	4,196,583.46	212,240.30	4.81
รพ.ท่าชนะ	7,174,861.00	6,837,682.50	337,178.50	4.7
รพ.บ้านตาขุน	3,810,268.08	3,638,785.07	171,483.01	4.5
รพ.วิภาวดี	2,676,831.31	2,568,056.69	108,774.62	4.06
รพ.พุนพิน	9,853,979.10	9,491,739.10	362,240.00	3.68
รพ.ชัยบุรี	7,006,785.75	6,760,196.75	246,589.00	3.52
รพ.บ้านนาเดิม	5,658,112.80	5,464,244.50	193,868.30	3.43
รพ.ท่าโรงช้าง	11,580,375.10	11,199,514.85	380,860.25	3.29
รพ.เกาะสมุย	33,027,835.19	32,050,570.99	977,264.20	2.96
รพ.ดอนสัก	6,368,564.30	6,220,189.30	148,375.00	2.33
รพ.บ้านนาสาร	18,334,451.92	17,990,791.67	343,660.25	1.87
รพ.กาญจนดิษฐ์	29,578,468.75	29,026,858.50	551,610.25	1.86
รพ.ไชยา	11,689,960.85	11,488,238.85	201,722.00	1.73
รพ.เวียงสระ	19,049,038.54	18,734,984.54	314,054.00	1.65
รพ.พระแสง	10,905,948.44	10,734,774.32	171,174.12	1.57
รพ.พนม	6,513,248.04	6,418,936.10	94,311.94	1.45
รพ.เคียนซา	7,299,623.30	7,195,055.80	104,567.50	1.43
รพ.สุราษฎร์ธานี	246,890,502.70	244,471,098.45	2,419,404.25	0.98
รวม	456,656,108.32	448,412,230.90	8,243,877.42	1.81

ข้อมูลจากฐานข้อมูล HDC ปีงบประมาณ 2561 (ดึงข้อมูล ณ วันที่ 20 เมษายน 2561)

ตัวชี้วัด :

มูลค่าการใช้ยาสมุนไพรเทียบกับการใช้ยาทั้งหมด แยกราย CUP

CUP	ร้อยละมูลค่าการใช้ยาสมุนไพร (ตุลาคม 2560 - เมษายน 2561) ของ รพ.สต. จังหวัดสุราษฎร์ธานี ปีงบประมาณ 2561			
	มูลค่ารวม(บาท)	ยาแผนปัจจุบัน(บาท)	ยาแผนไทย(บาท)	ร้อยละมูลค่าสมุนไพร
พนม	1,387,064.35	728,175.96	658,888.39	47.5
ดอนสัก	514,737.40	320,284.78	194,452.62	37.78
คีรีรัฐนิคม	692,811.88	433,254.43	259,557.45	37.46
วิภาวดี	173,142.68	111,978.53	61,164.15	35.33
พุนพิน	941,407.78	636,510.80	304,896.98	32.39
พระแสง	1,547,430.78	1,141,513.42	405,917.36	26.23
บ้านนาเดิม	532,037.35	398,765.58	133,271.77	25.05
ท่าฉาง	428,804.93	321,537.19	107,267.74	25.02
เวียงสระ	911,195.71	716,559.22	194,636.49	21.36
ท่าโรงช้าง	1,656,442.19	1,304,655.19	351,787.00	21.24
เกาะสมุย	2,194,748.07	1,760,721.32	434,026.75	19.78
ไชยา	2,108,112.21	1,707,730.33	400,381.88	18.99
บ้านนาสาร	1,686,570.76	1,391,386.69	295,184.07	17.5
ท่าชนะ	2,170,653.60	1,811,909.60	358,744.00	16.53
ชัยบุรี	447,759.47	382,655.95	65,103.52	14.54
บ้านตาขุน	401,203.13	346,314.68	54,888.45	13.68
กาญจนดิษฐ์	6,554,738.63	5,723,559.95	831,178.68	12.68
เมืองสุราษฎร์ธานี	7,204,792.59	6,371,267.02	833,525.57	11.57
เกาะพะงัน	2,672,303.85	2,407,000.45	265,303.40	9.93
เคียนซา	2,508,087.75	2,259,569.55	248,518.20	9.91
รวม	36,734,045.11	30,275,350.64	6,458,694.47	17.58

ข้อมูลจากฐานข้อมูล HDC ปีงบประมาณ 2561 (ดึงข้อมูล ณ วันที่ 20 เมษายน 2561)

- ร้อยละมูลค่าการใช้ยาสมุนไพรของ รพ.สต. ทั้งหมด 20 CUP จำนวน CUP ที่ผ่าน 8 CUP ได้แก่ พนม ดอนสัก คีรีรัฐนิคม วิภาวดี พุนพิน พระแสง บ้านนาเดิม ท่าฉาง คิดเป็นร้อยละ 40.00



ศูนย์ปฏิบัติการฉุกเฉินด้านการแพทย์และสาธารณสุข จังหวัดสุราษฎร์ธานี

(Public Health Emergency Operation Center : PHEOC)

กลุ่มงาน ควบคุมโรคไม่ติดต่อ สำนักงานสาธารณสุขจังหวัดสุราษฎร์ธานี

โทรศัพท์ 077 272784 ต่อ101 โทรสาร 077 272784 ต่อ 102 Email : emss_surat@hotmail.com

สรุปสถานการณ์ผู้บาดเจ็บและผู้เสียชีวิตช่วงเทศกาลสงกรานต์ ปี 2561

ระหว่างวันที่ 11-17 เมษายน 2561

จำนวนผู้บาดเจ็บและเสียชีวิต ในช่วงเทศกาลสงกรานต์ ปี 2561 ระดับประเทศ เขต และจังหวัด

วันที่	ประเทศ			เขตสุขภาพที่ 11			สุราษฎร์ธานี		
	บาดเจ็บ	เสียชีวิต	รวม	บาดเจ็บ	เสียชีวิต	รวม	บาดเจ็บ	เสียชีวิต	รวม
11 เม.ย.61	3,257	54	3,311	281	5	286	78	0	78
12 เม.ย.61	4,016	86	4,102	324	5	329	58	2	60
13 เม.ย.61	5,915	97	6,012	580	3	583	143	1	144
14 เม.ย.61	4,755	64	4,819	365	2	367	94	1	95
15 เม.ย.61	4,308	58	4,376	319	3	322	70	1	71
16 เม.ย.61	3,077	54	3,131	312	3	315	91	0	91
17 เม.ย.61	2,099	20	2,119	208	2	210	62	1	63
รวม	27,427	443	27,870	2,389	23	2,412	596	6	602

สรุปภาพรวมช่วงเทศกาลสงกรานต์ 2561 จังหวัดสุราษฎร์ธานี 11-17 เมษายน 2561

ผู้เสียชีวิต 6 ราย	เพศชาย.....4.....ราย หญิง.....2.....ราย คนในพื้นที่ 5 คน นอกจังหวัด.....คน ต่างชาติ.....คน ต่างด้าว.....1.....คน
ผู้บาดเจ็บ 586 คน	เพศชาย.....367.....ราย ร้อยละ.....62.63..... (ปี 2560 = 77.3 %) เพศหญิง.....230.....ราย ร้อยละ.....37.37..... (ปี 2560 = 22.7 %) คนในพื้นที่ 413 คน นอกจังหวัด.....82.....คน ต่างชาติ/ต่างด้าว.....102.....คน
ปัจจัยที่เกี่ยวข้องกับ ผู้บาดเจ็บและเสียชีวิต	สถานะผู้บาดเจ็บ : ผู้ขับขี่.....436... ราย ร้อยละ.....72.4... (ปี 2560 = 64.1%) กลุ่มอายุผู้บาดเจ็บ : อายุ 10 - 19 ปี...152...ราย ร้อยละ 25.2... (ปี 2560 = 26.1 %) ช่วงเวลาที่เกิดเหตุ : เวลาที่เกิดเหตุ 16.00 - 19.59 น. ถนนที่เกิดเหตุ : ถนนทางหลวง.....164.....ราย ร้อยละ.....27.2..... (ปี 2560 = 26.6 %) ยานพาหนะ : รถจักรยานยนต์.....531.....ราย ร้อยละ.....88.2..... (ปี 2560 = 73.9 %) การใช้หมวกนิรภัย/การใช้เข็มขัดนิรภัย ผู้บาดเจ็บ ไม่สวมหมวกและไม่รัดเข็มขัดนิรภัย 481 ราย ร้อยละ.....79.9... (ปี 2560 = 73.9 %) - ผู้บาดเจ็บ ในกลุ่มผู้ขับขี่รถจักรยานยนต์ ไม่ใช้หมวกนิรภัย ร้อยละ 79.6 - ผู้บาดเจ็บ ในกลุ่มผู้โดยสารรถจักรยานยนต์ ไม่ใช้หมวกนิรภัย ร้อยละ 88.7 - ผู้บาดเจ็บ ในกลุ่มผู้ขับขี่รถยนต์ทุกประเภท ไม่ใช้เข็มขัดนิรภัย ร้อยละ 55.6 - ผู้บาดเจ็บ ในกลุ่มผู้โดยสารรถยนต์ทุกประเภท ไม่ใช้เข็มขัดนิรภัย ร้อยละ 85.11

สรุปภาพรวมช่วงเทศกาลสงกรานต์ 2561 จังหวัดสุราษฎร์ธานี 11-17 เมษายน 2561

<p>ปัจจัยที่เกี่ยวข้องกับ ผู้บาดเจ็บและเสียชีวิต</p>	<p>การใช้แอลกอฮอล์</p> <p>ผู้บาดเจ็บฯ ใช้แอลกอฮอล์ ...91...ราย ร้อยละ...15.1.....(ปี 2560 = 14.0 %)</p> <ul style="list-style-type: none"> - ผู้บาดเจ็บฯ ในกลุ่มที่เป็นผู้ขับขี่ ดื่มแอลกอฮอล์ ร้อยละ 18.2 - ผู้บาดเจ็บฯ ในกลุ่มที่เป็นผู้โดยสาร ดื่มแอลกอฮอล์ ร้อยละ 17.1 - ผู้บาดเจ็บฯ ในกลุ่มที่ใช้รถจักรยานยนต์ ดื่มแอลกอฮอล์ ร้อยละ 16.0 - ผู้บาดเจ็บฯ กลุ่มอายุ 30-39 ปี ดื่มแอลกอฮอล์ ร้อยละ 28.89 รองลงมา กลุ่มอายุ 20-29 ปี ดื่มแอลกอฮอล์ ร้อยละ 26.67
<p>การนำส่ง</p>	<ul style="list-style-type: none"> - ผู้ป่วยและญาติ.....156.....ราย ร้อยละ.....25.9..... (ปี 2560 = 26.2 %) - ระบบ EMS.....253.....ราย ร้อยละ.....42.0.....(ปี 2560 = 37.7 %)
<p>การรักษา</p>	<ul style="list-style-type: none"> - ทูเลาหาย...399.....ราย ร้อยละ ...66.3... (ปี 2560 = ...72.1... %) - Admit...67.....ราย ร้อยละ.....11.1... (ปี 2560 = ...13.1... %) - Refer.....61...ราย ร้อยละ.....10.1..... (ปี 2560 = ...14.8... %) - เสียชีวิต...6...ราย (ที่เกิดเหตุ...3...ราย, ห้างฉุกเฉิน...1...ราย, ในตึก...2...ราย)

๕๓

**รายงานสรุปสถานการณ์ผู้บาดเจ็บและเสียชีวิตและการให้ความช่วยเหลือด้านการแพทย์ฉุกเฉิน
ในช่วงเทศกาลสงกรานต์ ปี ๒๕๖๑ จังหวัดสุราษฎร์ธานี (ระหว่างวันที่ ๑๑ - ๑๗ เมษายน ๒๕๖๑)**

การวิเคราะห์ ใช้ข้อมูลจากฐานข้อมูล ที่ได้รับรายงานจากโรงพยาบาลที่รักษาพยาบาล ในจังหวัดสุราษฎร์ธานี ระหว่างวันที่ ๑๑ เมษายน ๒๕๖๑ - ๑๗ เมษายน ๒๕๖๑) ตามนิยามของผู้บาดเจ็บและเสียชีวิตของกระทรวงสาธารณสุข

จากที่สำนักงานสาธารณสุขจังหวัดสุราษฎร์ธานี ได้จัดตั้งศูนย์ปฏิบัติการฉุกเฉินด้านการแพทย์และสาธารณสุข (PHEOC) จังหวัดสุราษฎร์ธานี ในช่วงเทศกาลสงกรานต์ ปี ๒๕๖๑ และดำเนินการป้องกันและลดอุบัติเหตุทางถนนทางน้ำและอากาศ ช่วงเทศกาลสงกรานต์ ปี ๒๕๖๑ ร่วมกับสำนักงานป้องกันและบรรเทาสาธารณภัยจังหวัดสุราษฎร์ธานี โดยจัดเจ้าหน้าที่สนับสนุนประจำจุดตรวจจุดบริการในทุกอำเภอจัดเตรียมความพร้อมการให้บริการทางการแพทย์ในโรงพยาบาลทุกแห่ง เตรียมความพร้อมทางด้านบริการการแพทย์ฉุกเฉิน และจัดเก็บข้อมูลผู้ได้รับการบาดเจ็บและเสียชีวิต สรุปข้อมูลดังนี้

ส่วนที่ ๑ สถานการณ์การบาดเจ็บและเสียชีวิตจากอุบัติเหตุทางถนน ช่วงเทศกาลสงกรานต์ ปี ๒๕๖๑

๑. ข้อมูลผู้บาดเจ็บและเสียชีวิตช่วงเทศกาลสงกรานต์ ปี ๒๕๖๑

๑.๑ ผู้เสียชีวิตจากอุบัติเหตุ จำนวน ๖ คน เพศชาย ๔ คน เพศหญิง ๒ คน คนในพื้นที่ ๗ คน ต่างด้าว ๑ คน

๑.๒ ผู้บาดเจ็บจากอุบัติเหตุ มีจำนวนทั้งสิ้น ๕๘๖ คน เป็นเพศชาย ๓๖๗ คน ร้อยละ ๖๒.๖

เพศหญิง ๒๓๐ คน ร้อยละ ๓๗.๔ ในจำนวนนี้ นอนรักษาตัวใน รพ. (Admit) จำนวน ๖๗ คน ส่งรักษาต่อ (Refer) จำนวน ๖๑ คน

ตารางที่ ๑ จำนวนผู้บาดเจ็บและเสียชีวิตทั้งหมด ที่มารับการรักษาที่โรงพยาบาลในจังหวัดสุราษฎร์ธานี ในช่วงเทศกาลสงกรานต์ ปี ๒๕๖๑

วันที่	ปี ๒๕๖๐ (คน)	ปี ๒๕๖๑ (คน)	เพิ่ม/ลด (คน)	หมายเหตุ
๑	๗๘	๗๘	๐	
๒	๖๙	๖๐	-๙	
๓	๒๐๔ (๑๓ เม.ย.)	๑๔๔ (๑๓ เม.ย.)	-๖๐	
๔	๑๐๓	๘๕	-๑๘	
๕	๑๐๔	๗๑	-๓๓	
๖	๗๐	๙๑	+๒๑	
๗	๙๓	๖๓	-๓๐	
รวมทั้งสิ้น	๗๒๑	๖๐๒	๑๑๙	

ตารางที่ ๒ จำนวนผู้เสียชีวิตในช่วงเทศกาลสงกรานต์ ปี ๒๕๖๑ จังหวัดสุราษฎร์ธานี

วันที่	ปี ๒๕๖๐(คน)	ปี ๒๕๖๑ (คน)	เพิ่ม/ลด (คน)	หมายเหตุ
๑	๐	๐	๐	
๒	๐	๒	+๒	
๓	๔	๑	-๓	
๔	๑	๑	๐	
๕	๑	๑	๐	
๖	๒	๐	-๒	
๗	๐	๑	+๑	
รวมทั้งสิ้น	๘	๖	-๒	

๕๕

ตารางที่ ๓ จำนวนผู้บาดเจ็บและเสียชีวิตในช่วงเทศกาลสงกรานต์ ปี ๒๕๖๑ จังหวัดสุราษฎร์ธานี
จำแนกตามที่อยู่

ที่อยู่	ปี ๒๕๖๐				ปี ๒๕๖๑			
	บาดเจ็บ		เสียชีวิต		บาดเจ็บ		เสียชีวิต	
	จำนวน (คน)	ร้อยละ	จำนวน (คน)	ร้อยละ	จำนวน (คน)	ร้อยละ	จำนวน (คน)	ร้อยละ
คนในพื้นที่	๕๑๒	๗๑.๗	๗	๘๗.๕	๔๑๒	๖๙.๒	๕	๘๓.๓
ต่างจังหวัด	๙๑	๑๒.๘	๐	๐	๘๒	๑๓.๗	๐	๐
ต่างชาติ/ต่างดาว	๑๑๐	๑๕.๕	๑	๑๒.๕	๑๐๒	๑๗.๑	๑	๑๖.๗
รวมทั้งสิ้น	๗๑๓	๑๐๐	๘	๑๐๐	๕๙๖	๑๐๐	๖	๑๐๐

ตารางที่ ๔ จำนวนผู้บาดเจ็บและเสียชีวิตในช่วงเทศกาลสงกรานต์ ปี ๒๕๖๑ จังหวัดสุราษฎร์ธานี จำแนกราย
โรงพยาบาล

โรงพยาบาล	ปี ๒๕๖๐ (คน)	ปี ๒๕๖๑ (คน)	เพิ่ม/ลด (คน)	หมายเหตุ
๑.สุราษฎร์ธานี	๗๙	๖๐	-๑๙	
๓.กาญจนดิษฐ์	๓๘	๓๕	-๓	
๔.ดอนสัก	๒๓	๑๔	-๙	
๕.เกาะสมุย	๘๓	๕๘	-๒๕	
๖.เกาะพะงัน	๔๘	๓๘	-๑๐	
๗. พุนพิน	๑๘	๒๓	+๕	
๘. ท่าโรงช้าง	๑๙	๒๘	+๙	
๘.ท่าฉาง	๗	๑๑	+๔	
๙.ไชยา	๓๑	๒๒	-๙	
๑๐.ท่าชนะ	๒๘	๑๘	-๑๐	
๑๑.คีรีรัฐนิคม	๑๗	๙	-๘	
๑๒.พนม	๑๗	๘	-๙	
๑๓.เคียนซา	๓๑	๑๑	-๒๐	
๑๔.บ้านตาขุน	๑๐	๙	-๑	
๑๕.วิภาวดี	๑๑	๑๐	-๑	
๑๖.บ้านนาเดิม	๑๙	๑๗	-๒	
๑๗.บ้านนาสาร	๒๓	๓๔	+๑๑	
๑๘.พระแสง	๒๗	๒๐	-๗	
๑๙.เวียงสระ	๒๔	๓๔	+๑๐	
๒๐.ชัยบุรี	๑๖	๙	-๗	
๒๑.ทักษิณ	๖๗	๑๗	-๕๐	
๒๒. ศรีวิชัย	๓	๘	+๕	
๒๓.ค่ายวิภาวดี	๑	๒	+๑	
๒๔. กองบิน ๗	๒	๐	-๒	
๒๕. บ้านดอนอินเตอร์	๑๒	๑๓	+๑	
๒๖. กรุงเทพสมุย	๒๘	๓๑	+๓	
๒๗.สมุยอินเตอร์ฯ	๙	๑๑	+๒	

โรงพยาบาล	ปี ๒๕๖๐ (คน)	ปี ๒๕๖๑ (คน)	เพิ่ม/ลด (คน)	หมายเหตุ
๒๘.ไทยอินเตอร์	๓๐	๒๕	-๕	
๒๙.กรุงเทพสุราษฎร์ฯ	๐	๔	+๔	
๓๐.เฟิร์สเวทเทิร์น	๐	๒๓	+๒๓	
รวม	๓๐	๕๒	+๒๒	

ส่วนที่ ๒. ปัจจัยที่เกี่ยวข้องกับการบาดเจ็บและเสียชีวิตในช่วงเทศกาลสงกรานต์ ปี ๒๕๖๑

ปัจจัยที่เกี่ยวข้องในการบาดเจ็บและเสียชีวิตในช่วงเทศกาลสงกรานต์ ปี ๒๕๖๑ ส่วนใหญ่เป็นผู้ขับขี่ ร้อยละ ๗๒.๔ อายุ ๑๐-๑๙ ปี ร้อยละ ๒๕.๒ ช่วงเวลาที่เกิดเหตุ ถนนทางหลวง ร้อยละ ๒๗.๒ ยานพาหนะ เป็นรถจักรยานยนต์ ร้อยละ ๘๘.๒ พฤติกรรมเสี่ยง ไม่สวมหมวก/รัดเข็มขัด ร้อยละ ๗๙.๙ ดื่มสุรา ร้อยละ ๑๕.๑ ตารางที่ ๕ จำนวนและร้อยละของผู้บาดเจ็บและเสียชีวิต จำแนกตามปัจจัยที่เกี่ยวข้อง ช่วงเทศกาลสงกรานต์ ปี ๒๕๖๑

ตารางที่ ๕ ปัจจัยที่เกี่ยวข้องกับการบาดเจ็บและเสียชีวิตในช่วงเทศกาลสงกรานต์ ๒๕๖๑

ข้อมูล	ปี ๒๕๖๐		ปี ๒๕๖๑		หมายเหตุ
	คน	ร้อยละ	คน	ร้อยละ	
เพศ					
ชาย	๔๓๐	๕๙.๖	๓๗๐	๖๑.๕	
หญิง	๒๙๑	๔๐.๔	๒๓๒	๓๘.๕	
สถานะผู้บาดเจ็บ					
ไม่ทราบ	๑๖	๒.๒	๑๓	๒.๒	
คนเดินเท้า	๑๓	๑.๘	๑๒	๒.๐	
ผู้ขับขี่	๔๘๗	๖๗.๕	๔๓๖	๗๒.๔	
ผู้โดยสาร	๒๐๕	๒๘.๔	๑๔๑	๒๓.๔	
อายุ (ปี)					
๐-๙	๔๓	๕.๘	๒๕	๔.๒	
๑๐-๑๙	๒๒๒	๓๐.๙	๑๕๒	๒๕.๒	
๒๐-๒๙	๑๕๙	๒๒.๐	๑๔๓	๒๓.๗	
๓๐-๓๙	๑๑๑	๑๕.๖	๑๓๑	๒๑.๘	
๔๐-๔๙	๘๒	๑๑.๔	๖๓	๑๐.๕	
๕๐-๕๙	๕๖	๗.๗	๕๙	๙.๘	
๖๐ ขึ้นไป	๔๘	๖.๕	๒๙	๔.๘	
ช่วงเวลาที่เกิดเหตุ					
๐๐.๐๐-๐๓.๕๙ น.	๗๖	๑๐.๕	๕๕	๙.๑	
๐๔.๐๐-๐๗.๕๙ น.	๔๘	๖.๗	๔๗	๗.๘	
๐๘.๐๐-๑๑.๕๙ น.	๑๒๕	๑๗.๓	๑๑๑	๑๘.๔	
๑๒.๐๐-๑๕.๕๙ น.	๑๗๘	๒๔.๗	๑๔๕	๒๔.๑	
๑๖.๐๐-๑๙.๕๙ น.	๑๙๙	๒๗.๖	๑๗๐	๒๘.๒	
๒๐.๐๐-๒๓.๕๙ น.	๙๕	๑๓.๒	๗๔	๑๒.๓	

ข้อมูล	ปี ๒๕๖๐		ปี ๒๕๖๑		หมายเหตุ
	คน	ร้อยละ	คน	ร้อยละ	
ประเภทถนน					
กรมทางหลวง	๑๙๕	๒๗.๐	๑๖๔	๒๗.๒	
ทางหลวงชนบท	๒๒๐	๓๐.๕	๑๔๑	๒๓.๔	
ในเมือง	๑๔๒	๑๙.๖	๑๔๒	๒๐.๖	
อบต./หมู่บ้าน	๑๑๓	๑๕.๗	๑๒๔	๒๓.๖	
ไม่ทราบ	๕๑	๗.๐	๓๑	๕.๑	
ประเภทยานพาหนะ					
ไม่มีเป็นคนเดินเท้า	๑๔	๑.๙	๑๔	๒.๓	
รถจักรยาน	๕	๐.๗	๗	๑.๒	
รถจักรยานยนต์	๖๑๑	๘๔.๗	๕๓๑	๘๘.๒	
สามล้อเครื่อง	๙	๑.๓	๕	๐.๘	
รถเก๋ง/แท็กซี่	๖	๐.๘	๑๓	๒.๒	
ปิกอัพ	๕๖	๗.๘	๒๐	๓.๓	
รถตู้	๐	๐	๔	๐.๗	
รถบรรทุก	๙	๑.๓	๑	๐.๒	
อื่น ๆ	๑๑	๑.๖	๗	๑.๒	
การสวมหมวก/รัดเข็มขัดฯ					
สวมหมวกนิรภัย	๙๗	๑๓.๕	๘๖	๑๔.๓	
ไม่สวม / ไม่รัดเข็มขัด	๕๘๑	๘๐.๖	๔๘๑	๗๙.๙	
รัดเข็มขัด	๑๕	๒.๐	๑๓	๒.๒	
ไม่ทราบ	๒๘	๓.๙	๒๒	๓.๗	
การดื่มสุรา					
ดื่ม	๑๐๑	๑๔.๐	๙๑	๑๕.๐	
ไม่ดื่ม	๕๘๕	๘๑.๑	๔๗๒	๗๘.๔	
ไม่ทราบ	๓๕	๔.๙	๔๐	๖.๖	

จากการวิเคราะห์ข้อมูลที่เกี่ยวข้องกับการใช้หมวกนิรภัยและเข็มขัดนิรภัย ของผู้บาดเจ็บและเสียชีวิตช่วงเทศกาลสงกรานต์ ปี ๒๕๖๑ พบว่า ผู้ขับขี่และผู้โดยสารส่วนใหญ่ ไม่สวมหมวกนิรภัย คิดเป็น ร้อยละ ๗๙.๖ และ ร้อยละ ๘๘.๗๐ ตามลำดับ (ตารางที่ ๖) และพบว่า ผู้ขับขี่และผู้โดยสารมากกว่าครึ่งหนึ่งไม่ใช้เข็มขัดนิรภัย คิดเป็นร้อยละ ๕๕.๖ และ ร้อยละ ๖๐.๐ ตามลำดับ (ตารางที่ ๗)

ข้อมูลที่เกี่ยวข้องกับการใช้แอลกอฮอล์ ของผู้บาดเจ็บและเสียชีวิตช่วงเทศกาลสงกรานต์ ปี ๒๕๖๑ พบว่า ผู้ขับขี่ใช้แอลกอฮอล์ ร้อยละ ๑๘.๒ ผู้โดยสารใช้แอลกอฮอล์ ร้อยละ ๑๗.๑ (ตารางที่ ๘) ประเภทยานพาหนะของผู้บาดเจ็บและเสียชีวิตที่ใช้แอลกอฮอล์มากที่สุด เป็นรถจักรยานยนต์ ร้อยละ ๑๖ (ตารางที่ ๙) และกลุ่มอายุผู้บาดเจ็บและเสียชีวิตจากอุบัติเหตุทางถนนที่ใช้แอลกอฮอล์ พบว่าครึ่งหนึ่งเป็น กลุ่มอายุ ๔๐-๕๙ ปี ร้อยละ ๒๕.๔ และกลุ่มอายุ ๕๐-๕๙ ปี ร้อยละ ๒๕.๔

๕๓

ตารางที่ ๖ จำนวนและร้อยละของการบาดเจ็บและเสียชีวิตของผู้ใช้จักรยานยนต์ ช่วงเทศกาลสงกรานต์ ปี ๒๕๖๑
จำแนกตามประเภทของผู้บาดเจ็บ และการใช้หมวกนิรภัย

ประเภทผู้บาดเจ็บ ที่ใช้ รถจักรยานยนต์	ใช้หมวกนิรภัย		ไม่ใช้หมวกนิรภัย		ไม่ทราบ	
	คน	ร้อยละ	คน	ร้อยละ	คน	ร้อยละ
ผู้ขับขี่	๗๖	๑๘.๗	๓๒๓	๗๙.๖	๗	๑.๗
ผู้โดยสาร	๑๐	๘.๗	๑๐๒	๘๘.๗๐	๓	๒.๖
ไม่ทราบ	๐	๐	๘	๘๘.๙	๑	๑๑.๑
รวม	๘๖	๑๖.๒	๔๓๓	๘๑.๗	๑๑	๒.๑

จากตารางที่ ๖ พบว่า ผู้ขับขี่และผู้โดยสารที่ได้รับบาดเจ็บและเสียชีวิต ส่วนใหญ่ไม่ใช้เข็มขัดนิรภัย คิดเป็นร้อยละ ๗๙.๖ และ ๘๘.๗๐ ตามลำดับ

ตารางที่ ๗ จำนวนและร้อยละของการบาดเจ็บและเสียชีวิตจากอุบัติเหตุทางถนนช่วงเทศกาลสงกรานต์ ปี ๒๕๖๑ จำแนกตามการประเภของผู้บาดเจ็บ ใช้และไม่ใช้เข็มขัดนิรภัย

ประเภทผู้บาดเจ็บ	ใช้เข็มขัดนิรภัย		ไม่ใช้เข็มขัดนิรภัย		ไม่ทราบ	
	คน	ร้อยละ	คน	ร้อยละ	คน	ร้อยละ
ผู้ขับขี่	๖	๓๓.๓	๑๐	๕๕.๖	๒	๑๑.๑
ผู้โดยสาร	๕	๒๕.๐	๑๒	๖๐.๐	๓	๑๕.๐
ไม่ทราบ	๑	๑๐๐	๐	๐	๐	๐
รวม	๑๒	๓๐.๘	๒๒	๕๖.๔	๕	๑๒.๘

จากตารางที่ ๗ พบว่า ผู้ขับขี่และผู้โดยสารที่ได้รับบาดเจ็บและเสียชีวิต มากกว่าครึ่งหนึ่งไม่ใช้เข็มขัดนิรภัย คิดเป็นร้อยละ ๕๕.๖ และ ๖๐.๐ ตามลำดับ

ตารางที่ ๘ จำนวนและร้อยละของการบาดเจ็บและเสียชีวิตจากอุบัติเหตุทางถนน ช่วงเทศกาลสงกรานต์ ๒๕๖๑ จำแนกตามประเภของผู้บาดเจ็บและการใช้แอลกอฮอล์

ประเภทผู้บาดเจ็บ	ใช้แอลกอฮอล์		ไม่ใช้แอลกอฮอล์		ไม่ทราบ	
	คน	ร้อยละ	คน	ร้อยละ	คน	ร้อยละ
คนเดินเท้า	๐	๐	๑๒	๑๐๐	๐	๐
ผู้ขับขี่	๗๙	๑๘.๒	๓๒๙	๗๕.๔๖	๒๘	๖.๔๒
ผู้โดยสาร	๑๐	๑๗.๑	๑๒๐	๘๕.๑๑	๑๑	๗.๘
ไม่ทราบ	๑	๗.๗	๑๑	๘๔.๖	๑	๗.๗
รวม	๙๐	๑๕.๐	๔๘๒	๗๘.๔	๔๐	๖.๖

จากตารางที่ ๘ พบว่า ผู้ขับขี่และผู้โดยสารที่ได้รับบาดเจ็บและเสียชีวิต ส่วนใหญ่ ไม่ใช้แอลกอฮอล์ขณะขับขี่ คิดเป็น ร้อยละ ๗๕.๔๖ และ ๘๕.๑๑ ตามลำดับ และผู้บาดเจ็บที่เป็นคนเดินเท้าทั้งหมดไม่ใช้แอลกอฮอล์ นอกจากนี้ ยังพบการใช้แอลกอฮอล์ในกลุ่มผู้ขับขี่และผู้โดยสาร คิดเป็น ร้อยละ ๑๘.๒ และ ๑๗.๑ ตามลำดับ

๕๘

ตารางที่ ๙ จำนวนและร้อยละของผู้บาดเจ็บและเสียชีวิตจากอุบัติเหตุทางถนนช่วงเทศกาลสงกรานต์ ๒๕๖๑
จำแนกตามประเภทของพาหนะของผู้บาดเจ็บและการใช้แอลกอฮอล์

ประเภท ยานพาหนะ	ใช้แอลกอฮอล์		ไม่ใช้แอลกอฮอล์		ไม่ทราบ	
	คน	ร้อยละ	คน	ร้อยละ	คน	ร้อยละ
ไม่มี/ล้มเอง	๐	๐	๑๔	๑๐๐	๐	๐
รถจักรยานยนต์	๘๕	๑๖.๐	๔๑๐	๗๗.๔	๓๕	๖.๖
รถเก๋ง/แท็กซี่	๑	๗.๗	๑๐	๗๖.๙	๒	๑๕.๔
จักรยาน	๐	๐	๗	๑๐๐	๐	๐
ปิกอัพ	๒	๙.๕๒	๑๘	๘๕.๗๑	๑	๔.๖
รถตู้	๐	๐	๓	๗๕.๐	๑	๒๕.๐
อื่น ๆ ได้แก่ รถไฟ และสามล้อเครื่อง	๒	๑๕.๔	๑๐	๗๖.๙	๑	๗.๗
รวม	๙๐	๑๕.๐	๔๗๒	๗๘.๔	๔๐	๖.๖

จากตารางที่ ๙ แสดงให้เห็นว่า ผู้ขับขี่มีการใช้แอลกอฮอล์ในแต่ละประเภทของยานพาหนะ ดังนี้ รถจักรยานยนต์ ร้อยละ ๑๖.๐ ,รถเก๋ง/แท็กซี่ ร้อยละ ๗.๗, ปิกอัพ ร้อยละ ๙.๕๒ และอื่น ๆ ได้แก่ รถไฟ และสามล้อเครื่อง ร้อยละ ๑๕.๔ นอกจากนี้ ยานพาหนะประเภท ไม่มี/ล้มเอง และรถตู้ ร้อยละ ๑๐๐ ไม่ใช้แอลกอฮอล์

ตารางที่ ๑๐ จำนวนและร้อยละของการบาดเจ็บและเสียชีวิตที่ใช้แอลกอฮอล์ ในช่วงเทศกาลสงกรานต์ ปี ๒๕๖๑
จำแนกตามกลุ่มอายุ

กลุ่มอายุ	ใช้แอลกอฮอล์	
	จำนวน (คน)	ร้อยละ
๐-๙ ปี	๐	๐.๐๐
๑๐-๑๙ ปี	๔	๔.๔๔
๒๐-๒๙ ปี	๒๔	๒๖.๖๗
๓๐-๓๙ ปี	๒๖	๒๘.๘๙
๔๐-๔๙ ปี	๑๗	๑๘.๘๙
๕๐-๕๙ ปี	๑๕	๑๖.๖๗
๖๐-๖๙ ปี	๒	๒.๒๒
๗๐-๗๙ปี	๒	๒.๒๒
๘๐ ปี +	๐	๐.๐๐
รวม	๙๐	๑๐๐.๐๐

จากตารางที่ ๑๐ เมื่อพิจารณาตามกลุ่มอายุจากกลุ่มผู้บาดเจ็บและเสียชีวิตที่ใช้แอลกอฮอล์ทั้งหมด พบว่า กลุ่มที่ใช้แอลกอฮอล์ อายุ ๓๐-๓๙ ปี คิดเป็นร้อยละ ๒๘.๘๙ รองลงมา อายุ ๒๐-๒๙ ปี ร้อยละ ๒๖.๖๗ และอายุ ๔๐-๔๙ ปี ร้อยละ ๑๘.๘๙ สำหรับกลุ่มอายุ ๐ - ๙ ปี และ ๘๐ ปีขึ้นไป ทั้งหมดไม่พบการใช้แอลกอฮอล์

ส่วนที่ ๓. การนำส่งผู้บาดเจ็บและเสียชีวิตในช่วงเทศกาลสงกรานต์ ปี ๒๕๖๑

การนำส่งผู้บาดเจ็บและเสียชีวิตในช่วงเทศกาลสงกรานต์ ปี ๒๕๖๑ พบว่านำส่งโดยหน่วย EMS ทุกระดับ ร้อยละ ๔๒.๒ รองลงมา นำส่งโดยผู้ประสบเหตุและญาติ ร้อยละ ๒๕.๙

ตารางที่ ๑๑ ร้อยละของการนำส่งผู้บาดเจ็บและเสียชีวิตในช่วงเทศกาลสงกรานต์ ปี ๒๕๖๑

ข้อมูล	ปี ๒๕๖๐		ปี ๒๕๖๑		หมายเหตุ
	คน	ร้อยละ	คน	ร้อยละ	
ไม่นำส่ง	๑๗๖	๒๔.๔	๑๖๔	๒๗.๒	
ผู้ประสบเหตุและญาติ	๒๓๐	๓๑.๙	๑๕๖	๒๕.๙	
เจ้าหน้าที่ตำรวจ	๔	๐.๖	๔	๐.๗	
มูลนิธิ/อาสาสมัคร	๓๓	๔.๖	๒๕	๔.๒	
หน่วย EMS ระดับเบื้องต้น (FR)	๕๒	๗.๒	๔๗	๗.๘	
หน่วย EMS ระดับพื้นฐาน (BLS)	๑๘๘	๒๖.๑	๑๗๔	๒๘.๙	
หน่วย EMS ระดับสูง (ALS)	๓๘	๕.๓	๓๒	๕.๓	

๔. การดูแลรักษาผู้บาดเจ็บและเสียชีวิตในช่วงเทศกาลสงกรานต์ ปี ๒๕๖๑

ผลการดูแลรักษาผู้บาดเจ็บจากอุบัติเหตุ พบว่า ทูเลาหาย/กลับบ้านได้ ร้อยละ ๖๖.๓ ยังไม่ทราบผล (อยู่ระหว่างการติดตามผลการรักษา) ร้อยละ ๑๑.๕

ตารางที่ ๑๒ การดูแลรักษาและนำส่งผู้บาดเจ็บและเสียชีวิตในช่วงเทศกาลสงกรานต์ ปี ๒๕๖๑

ผลการดูแลรักษา	ปี ๒๕๖๐		ปี ๒๕๖๑		หมายเหตุ
	คน	ร้อยละ	คน	ร้อยละ	
ไม่ทราบผล (Admit/Refer)	๑๘๙	๒๖.๓	๖๙	๑๑.๕	
ทูเลาหาย	๕๒๑	๗๒.๖	๓๙๙	๖๖.๓	
เสียชีวิตที่เกิดเหตุ	๕	๐.๗	๓	๐.๕	
เสียชีวิตระหว่างการนำส่ง	๑	๐.๑	๐	๐	
เสียชีวิตที่ห้องฉุกเฉิน	๑	๐.๑	๑	๐.๒	
เสียชีวิตระหว่างการส่งต่อ	๐	๐	๐	๐	
เสียชีวิตในตึกภายใน ๒๔ ชม.	๑	๐.๑	๐	๐	
เสียชีวิตในตึกผู้ป่วยหลัง ๒๔ ชม	๐	๐	๒	๐.๓	

ร้อยละของเด็กวัยเรียน สูงดีสมส่วน
จังหวัดสุราษฎร์ธานี ปีงบประมาณ ๒๕๖๑ จำแนกรายอำเภอ
เป้าหมายตัวชี้วัด \geq ร้อยละ ๖๖

ลำดับ	อำเภอ	จำนวนเด็กวัยเรียน อายุ ๖ - ๑๔ ปี ที่ซึ่่งนำ้หนักและวัดส่วนสูง ทั้งหมด	จำนวนเด็กวัยเรียน อายุ ๖ - ๑๔ ปี สูงดีสมส่วน	ร้อยละ
๑.	คีรีรัฐนิคม	๒,๖๓๖	๑,๗๑๕	๖๕.๐๖
๒.	บ้านตาขุน	๑,๓๕๑	๘๖๓	๖๓.๘๘
๓.	บ้านนาเดิม	๒,๐๕๗	๑,๒๙๐	๖๒.๗๑
๔.	ท่าฉาง	๒,๕๙๑	๑,๖๑๓	๖๒.๒๕
๕.	พนม	๓,๖๖๐	๒,๒๖๘	๖๑.๙๗
๖.	พระแสง	๖,๐๕๙	๓,๗๕๒	๖๑.๙๒
๗.	เกาะสมุย	๗,๓๔๒	๔,๕๓๑	๖๑.๗๑
๘.	เกาะพะงัน	๑,๓๒๓	๘๑๔	๖๑.๕๓
๙.	ชัยบุรี	๑,๗๒๐	๑,๐๕๕	๖๑.๓๔
๑๐.	ท่าชนะ	๓,๕๗๖	๒,๑๗๔	๖๐.๗๙
๑๑.	เมืองสุราษฎร์ธานี	๑๓,๔๒๔	๘,๑๑๓	๖๐.๔๔
๑๒.	เคียนซา	๕,๔๐๘	๓,๒๖๑	๖๐.๓๐
๑๓.	กาญจนดิษฐ์	๖,๒๙๘	๓,๗๙๓	๖๐.๒๓
๑๔.	บ้านนาสาร	๓,๔๔๗	๒,๐๑๓	๕๘.๔๐
๑๕.	วิภาวดี	๑,๕๕๒	๙๐๓	๕๘.๑๘
๑๖.	เวียงสระ	๒,๖๒๓	๑,๕๐๖	๕๗.๔๒
๑๗.	ไชยา	๖,๑๒๔	๓,๕๐๑	๕๗.๑๗
๑๘.	ดอนสัก	๑,๘๓๘	๑,๐๒๗	๕๕.๘๘
๑๙.	พุนพิน	๗,๒๘๑	๓,๙๙๗	๕๔.๙๐
รวม		๘๐,๓๑๐	๔๘,๑๘๙	๖๐.๐

ที่มา : HDC ณ วันที่ ๒๕ เมษายน ๒๕๖๑

การคัดกรองพัฒนาการเด็ก 42 เดือน ปีงบประมาณ 2561 ที่คัดกรองพัฒนาการระหว่างเดือน 1 ตุลาคม 2560 - 31 มีนาคม 2561 ทุกรพ.แม่ข่าย จังหวัดสุราษฎร์ธานี

ลำดับ	รหัส	โรงพยาบาลแม่ข่าย	เป้าหมาย (1)	คัดกรอง(2)	ร้อยละ คัดกรอง	สมวัย (2.1)	สงสัย ล่าช้า (2.2)	ร้อยละ สงสัย ล่าช้า	ส่งต่อ (2.3)	สงสัยล่าช้าต้องได้รับการส่งเสริม/กระตุ้นภายใน 1 เดือน							รอกการ ติดตาม/ ติดตามไม่ได้ (4)	รวมสมวัย	ร้อยละ สมวัย	
										ติดตาม ได้ (3)	สมวัย (3.1)	ไม่สมวัยหลังได้รับการส่งเสริม/กระตุ้น								
												รวม (3.2)	1B202 (3.2.1)	1B212 (3.2.2)	1B222 (3.2.3)	1B232 (3.2.4)				1B242 (3.2.5)
1	10681	โรงพยาบาลสุราษฎร์ธานี	526.00	429.00	81.56	354.00	72.00	16.78	3.00	57.00	57.00	0.00	0.00	0.00	0.00	0.00	0.00	15.00	411.00	95.80
2	10742	โรงพยาบาลเกาะสมุย	271.00	128.00	47.23	119.00	9.00	7.03	0.00	0.00	0.00	0.00	0.00	0.00	0.00	0.00	0.00	9.00	119.00	92.97
3	11357	โรงพยาบาลกาญจนดิษฐ์	505.00	412.00	81.58	302.00	110.00	26.70	0.00	78.00	78.00	0.00	0.00	0.00	0.00	0.00	0.00	32.00	380.00	92.23
4	11358	โรงพยาบาลดอนสัก	198.00	181.00	91.41	110.00	70.00	38.67	1.00	54.00	54.00	0.00	0.00	0.00	0.00	0.00	0.00	16.00	164.00	90.61
5	11359	โรงพยาบาลเกาะพะงัน	77.00	53.00	68.83	31.00	22.00	41.51	0.00	13.00	12.00	1.00	0.00	1.00	0.00	0.00	0.00	9.00	43.00	81.13
6	11360	โรงพยาบาลไชยา	274.00	262.00	95.62	136.00	120.00	45.80	6.00	108.00	108.00	0.00	0.00	0.00	0.00	0.00	0.00	12.00	244.00	93.13
7	11361	โรงพยาบาลท่าชนะ	236.00	220.00	93.22	164.00	56.00	25.45	0.00	36.00	36.00	0.00	0.00	0.00	0.00	0.00	0.00	20.00	200.00	90.91
8	11362	โรงพยาบาลคีรีรัฐนิคม	241.00	191.00	79.25	173.00	18.00	9.42	0.00	10.00	10.00	0.00	0.00	0.00	0.00	0.00	0.00	8.00	183.00	95.81
9	11363	โรงพยาบาลบ้านตาขุน	97.00	94.00	96.91	54.00	40.00	42.55	0.00	33.00	24.00	14.00	0.00	2.00	1.00	2.00	9.00	7.00	78.00	82.98
10	11364	โรงพยาบาลพนม	228.00	210.00	92.11	154.00	56.00	26.67	0.00	32.00	29.00	10.00	2.00	3.00	1.00	2.00	2.00	24.00	183.00	87.14
11	11365	โรงพยาบาลท่าฉาง	178.00	167.00	93.82	115.00	52.00	31.14	0.00	44.00	41.00	8.00	1.00	3.00	1.00	1.00	2.00	8.00	156.00	93.41
12	11366	โรงพยาบาลบ้านนาสาร	332.00	280.00	84.34	224.00	55.00	19.64	1.00	32.00	30.00	4.00	0.00	2.00	1.00	0.00	1.00	23.00	254.00	90.71
13	11367	โรงพยาบาลบ้านนาเดิม	101.00	90.00	89.11	72.00	18.00	20.00	0.00	10.00	10.00	0.00	0.00	0.00	0.00	0.00	0.00	8.00	82.00	91.11
14	11368	โรงพยาบาลเคียนซา	331.00	318.00	96.07	216.00	98.00	30.82	4.00	38.00	37.00	2.00	0.00	0.00	1.00	1.00	0.00	60.00	253.00	79.56
15	11369	โรงพยาบาลพระแสง	407.00	323.00	79.36	238.00	84.00	26.01	1.00	46.00	46.00	0.00	0.00	0.00	0.00	0.00	0.00	38.00	284.00	87.93
16	11370	โรงพยาบาลพุนพิน	189.00	161.00	85.19	103.00	57.00	35.40	1.00	51.00	50.00	5.00	1.00	1.00	1.00	1.00	1.00	6.00	153.00	95.03
17	11371	โรงพยาบาลชัยบุรี	158.00	115.00	72.78	90.00	24.00	20.87	1.00	16.00	16.00	0.00	0.00	0.00	0.00	0.00	0.00	8.00	106.00	92.17
18	11459	รพ.เวียงสระ	310.00	231.00	74.52	157.00	74.00	32.03	0.00	55.00	55.00	0.00	0.00	0.00	0.00	0.00	0.00	19.00	212.00	91.77
19	11654	โรงพยาบาลวิภาวดี	101.00	91.00	90.10	73.00	17.00	18.68	1.00	14.00	14.00	0.00	0.00	0.00	0.00	0.00	0.00	3.00	87.00	95.60
20	14138	โรงพยาบาลท่าโรงช้าง	245.00	163.00	66.53	118.00	45.00	27.61	0.00	42.00	40.00	3.00	0.00	0.00	1.00	1.00	1.00	3.00	158.00	96.93
21	14862	โรงพยาบาลกองบิน7	2.00	0.00	0.00	0.00	0.00	0.00	0.00	0.00	0.00	0.00	0.00	0.00	0.00	0.00	0.00	0.00	0.00	0.00
22	14901	รพ.ค่ายวิภาวดีรังสิต	35.00	2.00	5.71	1.00	1.00	50.00	0.00	1.00	1.00	0.00	0.00	0.00	0.00	0.00	0.00	0.00	2.00	100.00
รวม			5,042.00	4,121.00	81.73	3,004.00	1,098.00	26.64	19.00	770.00	748.00	47.00	4.00	12.00	7.00	8.00	16.00	328.00	3,752.00	91.05

วันที่พิมพ์ 25 April 2018

ร้อยละของเด็กไทยช่วยวัย 9,18,30,42 เดือน ที่ตรวจพบสงสัยพัฒนาการล่าช้า ได้รับการส่งเสริมกระตุ้นแก้ไข ติดตามภายใน 1 เดือน

ปีงบประมาณ 2561 ที่คัดกรองพัฒนาการระหว่างเดือน 1 ตุลาคม 2560 - 30 มิถุนายน 2561

ทุกorp.แม่ข่าย จังหวัดสุราษฎร์ธานี

ลำดับ	รหัส	โรงพยาบาลแม่ข่าย	เป้าหมาย (1)	คัดกรอง (2)	ร้อยละ คัดกรอง	สมวัย (2.1)	สงสัย ล่าช้า (2.2)	ร้อยละ สงสัย ล่าช้า	ส่งต่อ (2.3)	สงสัยล่าช้าต้องได้รับการส่งเสริม/กระตุ้นภายใน 1 เดือน							รอกการ ติดตาม/ ติดตามไม่ได้ (4)	รวม สมวัย	ร้อยละ สมวัย	
										ไม่สมวัยหลังได้รับการส่งเสริม/กระตุ้น										
										ติดตามได้ (3)	สมวัย (3.1)	รวม (3.2)	1B202 (3.2.1)	1B212 (3.2.2)	1B222 (3.2.3)	1B232 (3.2.4)				1B242 (3.2.5)
1	10681	โรงพยาบาลสุราษฎร์ธานี	2,886.00	1,685.00	58.39	1,345.00	335.00	19.88	5.00	239.00	239.00	-	-	-	-	-	96.00	1,584.00	94.01	
2	10742	โรงพยาบาลเกาะสมุย	1,217.00	460.00	37.80	434.00	26.00	5.65	-	5.00	5.00	-	-	-	-	-	21.00	439.00	95.43	
3	11357	โรงพยาบาลกาญจนดิษฐ์	2,943.00	1,552.00	52.74	1,186.00	366.00	23.58	-	292.00	290.00	2.00	-	-	-	1.00	1.00	76.00	1,476.00	95.10
4	11358	โรงพยาบาลดอนสัก	1,052.00	631.00	59.98	384.00	244.00	38.67	3.00	205.00	199.00	6.00	1.00	1.00	2.00	1.00	1.00	45.00	583.00	92.39
5	11359	โรงพยาบาลเกาะพะงัน	391.00	154.00	39.39	119.00	35.00	22.73	-	21.00	19.00	2.00	-	1.00	-	1.00	-	16.00	138.00	89.61
6	11360	โรงพยาบาลไชยา	1,399.00	879.00	62.83	482.00	388.00	44.14	9.00	336.00	333.00	3.00	1.00	-	1.00	1.00	-	55.00	815.00	92.72
7	11361	โรงพยาบาลท่าชนะ	1,252.00	773.00	61.74	522.00	250.00	32.34	1.00	186.00	186.00	-	-	-	-	-	-	64.00	708.00	91.59
8	11362	โรงพยาบาลคีรีรัฐนิคม	1,164.00	629.00	54.04	566.00	62.00	9.86	1.00	33.00	33.00	-	-	-	-	-	-	29.00	599.00	95.23
9	11363	โรงพยาบาลบ้านตาขุน	425.00	285.00	67.06	190.00	95.00	33.33	-	82.00	59.00	23.00	-	4.00	2.00	6.00	11.00	36.00	249.00	87.37
10	11364	โรงพยาบาลพนม	1,146.00	672.00	58.64	520.00	151.00	22.47	1.00	95.00	85.00	10.00	2.00	3.00	1.00	2.00	2.00	66.00	605.00	90.03
11	11365	โรงพยาบาลท่าฉาง	971.00	606.00	62.41	408.00	198.00	32.67	-	202.00	164.00	38.00	4.00	11.00	10.00	9.00	4.00	34.00	572.00	94.39
12	11366	โรงพยาบาลบ้านนาสาร	1,844.00	915.00	49.62	750.00	163.00	17.81	2.00	104.00	85.00	19.00	3.00	3.00	7.00	5.00	1.00	78.00	835.00	91.26
13	11367	โรงพยาบาลบ้านนาเดิม	548.00	333.00	60.77	268.00	65.00	19.52	-	47.00	47.00	-	-	-	-	-	-	18.00	315.00	94.59
14	11368	โรงพยาบาลเคียนซา	1,610.00	954.00	59.25	671.00	278.00	29.14	5.00	109.00	105.00	4.00	-	-	3.00	1.00	-	173.00	776.00	81.34
15	11369	โรงพยาบาลพระแสง	2,250.00	1,231.00	54.71	937.00	292.00	23.72	2.00	166.00	165.00	1.00	-	-	1.00	-	-	127.00	1,102.00	89.52
16	11370	โรงพยาบาลพุนพิน	1,134.00	627.00	55.29	396.00	226.00	36.04	5.00	211.00	193.00	18.00	2.00	3.00	6.00	5.00	2.00	33.00	589.00	93.94
17	11371	โรงพยาบาลชัยบุรี	953.00	439.00	46.07	343.00	95.00	21.64	1.00	72.00	53.00	19.00	3.00	3.00	5.00	5.00	3.00	42.00	396.00	90.21
18	11459	รพร.เวียงสระ	1,760.00	837.00	47.56	632.00	205.00	24.49	-	148.00	148.00	-	-	-	-	-	-	57.00	780.00	93.19
19	11654	โรงพยาบาลวิภาวดี	478.00	291.00	60.88	226.00	64.00	21.99	1.00	42.00	39.00	3.00	-	2.00	1.00	-	-	25.00	265.00	91.07
20	14138	โรงพยาบาลท่าโรงช้าง	1,238.00	591.00	47.74	453.00	136.00	23.01	2.00	119.00	113.00	6.00	-	-	2.00	3.00	1.00	23.00	566.00	95.77
21	14862	โรงพยาบาลกองบิน7	4.00	-	-	-	-	-	-	-	-	-	-	-	-	-	-	-	-	-
22	14901	โรงพยาบาลค่ายวิภาวดีรังสิต	124.00	3.00	2.42	2.00	1.00	33.33	-	1.00	1.00	-	-	-	-	-	-	-	3.00	100.00
ผลรวมทั้งหมด			26,789.00	14,547.00	54.30	10,834.00	3,675.00	25.26	38.00	2,715.00	2,561.00	154.00	16.00	31.00	41.00	40.00	26.00	1,114.00	13,395.00	92.08

๒๐๘

ร้อยละของเด็กอายุ ๐-๕ ปี สูงดีสมส่วน และส่วนสูงเฉลี่ยที่อายุ ๕ ปี
จังหวัดสุราษฎร์ธานี ปีงบประมาณ ๒๕๖๑ จำแนกรายอำเภอ
เป้าหมายตัวชี้วัด \geq ร้อยละ ๕๔

ลำดับ	อำเภอ	จำนวนเด็กอายุ ๐ - ๕ ปี ที่ซั้งน้ำหนักและวัด ส่วนสูงทั้งหมด	จำนวนเด็กอายุ ๐ - ๕ ปี สูงดีสมส่วน	ร้อยละ
๑.	เกาะสมุย	๑,๑๔๐	๖๘๑	๕๙.๗๔
๒.	ไชยา	๒,๘๙๖	๑,๕๘๙	๕๔.๘๗
๓.	บ้านตาขุน	๘๙๗	๔๘๘	๕๔.๔๐
๔.	เมืองสุราษฎร์ธานี	๕,๑๖๖	๒,๗๒๖	๕๒.๗๗
๕.	เกาะพะงัน	๕๘๙	๓๐๑	๕๑.๑๐
๖.	ดอนสัก	๓,๗๖๘	๑,๘๗๑	๔๙.๖๕
๗.	พุนพิน	๙๒๗	๔๕๘	๔๙.๔๑
๘.	เคียนซา	๓,๒๙๔	๑,๕๘๗	๔๘.๑๘
๙.	พนม	๒,๐๖๐	๙๘๙	๔๘.๐๑
๑๐.	บ้านนาเดิม	๑,๑๑๐	๕๐๑	๔๕.๑๔
๑๑.	เวียงสระ	๓,๐๕๗	๑,๓๗๗	๔๕.๐๔
๑๒.	บ้านนาสาร	๓,๒๐๒	๑,๔๔๐	๔๔.๙๗
๑๓.	ท่าชนะ	๒,๖๐๙	๑,๑๖๓	๔๔.๕๘
๑๔.	กาญจนดิษฐ์	๕,๑๘๑	๒,๒๘๓	๔๔.๐๖
๑๕.	ชัยบุรี	๑,๒๙๐	๕๖๗	๔๓.๙๕
๑๖.	คีรีรัฐนิคม	๑,๙๔๒	๘๓๓	๔๒.๘๙
๑๗.	พระแสง	๔,๐๑๓	๑,๗๐๗	๔๒.๕๔
๑๘.	วิภาวดี	๙๒๒	๓๙๐	๔๒.๓๐
๑๙.	ท่าฉาง	๒,๐๓๑	๘๑๗	๔๐.๒๓
	รวม	๔๖,๐๙๔	๒๑,๗๖๘	๔๗.๒๓

ที่มา : HDC ณ วันที่ ๒๕ เมษายน ๒๕๖๑

ร้อยละความครอบคลุมของเด็ก 0-5 ปี ได้รับการชั่งน้ำหนัก วัดส่วนสูง, สูงดีสมส่วน (2.3,2.4)
ได้รับการชั่งน้ำหนักวัดส่วนสูงระหว่าง 1 ตุลาคม 2560 ถึง 31 มีนาคม 2561 ปีงบประมาณ 2561

รพ.แม่ข่าย โรงพยาบาลสุราษฎร์ธานี จังหวัด สุราษฎร์ธานี

ลำดับ	รหัส	หน่วยบริการแม่ข่าย	1 ตุลาคม 2560 - 31 มีนาคม 2561				
			จำนวนเด็กอายุ 0-5 ปีในเขตรับผิดชอบทั้งหมด				
			เด็ก 0-5 ปี	2.3 ชั่งน้ำหนัก วัดส่วนสูง	ร้อยละ 2.3	2.4 สูงดีสมส่วน	ร้อยละ 2.4
1	10681	โรงพยาบาลสุราษฎร์ธานี	6,309	4,978	78.90	2,742	55.08
2	10742	โรงพยาบาลเกาะสมุย	3,167	1,100	34.73	645	58.64
3	11357	โรงพยาบาลกาญจนดิษฐ์	6,351	5,042	79.39	2,571	50.99
4	11358	โรงพยาบาลดอนสัก	2,449	826	33.73	454	54.96
5	11359	โรงพยาบาลเกาะพะงัน	932	579	62.12	320	55.27
6	11360	โรงพยาบาลไชยา	3,062	2,913	95.13	1,590	54.58
7	11361	โรงพยาบาลท่าชนะ	2,923	2,565	87.75	1,290	50.29
8	11362	โรงพยาบาลคีรีรัฐนิคม	2,616	1,933	73.89	876	45.32
9	11363	โรงพยาบาลบ้านตาขุน	997	894	89.67	539	60.29
10	11364	โรงพยาบาลพนม	2,580	2,048	79.38	1,022	49.90
11	11365	โรงพยาบาลท่าฉาง	2,170	2,043	94.15	966	47.28
12	11366	โรงพยาบาลบ้านนาสาร	4,124	3,115	75.53	1,511	48.51
13	11367	โรงพยาบาลบ้านนาเดิม	1,337	1,094	81.82	632	57.77
14	11368	โรงพยาบาลเคียนซา	3,677	3,279	89.18	1,987	60.60
15	11369	โรงพยาบาลพระแสง	4,954	3,697	74.63	1,875	50.72
16	11370	โรงพยาบาลพุนพิน	2,606	2,041	78.32	1,300	63.69
17	11371	โรงพยาบาลชัยบุรี	2,089	1,249	59.79	653	52.28
18	11459	รพร.เวียงสระ	3,869	3,014	77.90	1,523	50.53
19	11654	โรงพยาบาลวิภาวดี	1,018	916	89.98	451	49.24
20	14138	โรงพยาบาลท่าโรงช้าง	2,750	1,651	60.04	800	48.46
21	14862	โรงพยาบาลกองบิน7	28	2	7.14	-	0.00
22	14901	โรงพยาบาลค่ายวิภาวดีรังสิต	317	60	18.93	28	46.67
ผลรวมทั้งหมด			60,325	45,039	74.66	23,775	52.79

ร้อยละของเด็กวัยเรียน (ป.6) มีสุขภาพแข็งแรงสมวัย (3.3-3.4) (Healthy school age)

ปีการศึกษา 2560 จังหวัด สุราษฎร์ธานี

ลำดับ	รหัส	หน่วยบริการแม่ข่าย	ปีการศึกษา 2560 พค. 2560 - เมย. 2561				
			จำนวนเด็กวัยเรียน ชั้น ป.6 (คน)				
			เด็กนักเรียน ทั้งหมด(ไทย)	3.3 คัดกรอง ฟันผุ	ร้อยละ 3.3	3.4 ฟันดี ไม่มีผุ	ร้อยละ 3.4
1	10681	โรงพยาบาลสุราษฎร์ธานี	2,961.00	2,494.00	84.23	1,597.00	64.03
2	10742	โรงพยาบาลเกาะสมุย	1,015.00	833.00	82.07	658.00	78.99
3	11357	โรงพยาบาลกาญจนดิษฐ์	974.00	875.00	89.84	650.00	74.29
4	11358	โรงพยาบาลดอนสัก	432.00	419.00	96.99	347.00	82.82
5	11359	โรงพยาบาลเกาะพะงัน	168.00	158.00	94.05	138.00	87.34
6	11360	โรงพยาบาลไชยา	824.00	806.00	97.82	648.00	80.40
7	11361	โรงพยาบาลท่าชนะ	568.00	519.00	91.37	399.00	76.88
8	11362	โรงพยาบาลคีรีรัฐนิคม	535.00	476.00	88.97	371.00	77.94
9	11363	โรงพยาบาลบ้านตาขุน	193.00	193.00	100.00	167.00	86.53
10	11364	โรงพยาบาลพนม	466.00	425.00	91.20	327.00	76.94
11	11365	โรงพยาบาลท่าฉาง	185.00	181.00	97.84	133.00	73.48
12	11366	โรงพยาบาลบ้านนาสาร	801.00	771.00	96.25	596.00	77.30
13	11367	โรงพยาบาลบ้านนาเดิม	216.00	203.00	93.98	128.00	63.05
14	11368	โรงพยาบาลเคียนซา	685.00	674.00	98.39	562.00	83.38
15	11369	โรงพยาบาลพระแสง	973.00	953.00	97.94	828.00	86.88
16	11370	โรงพยาบาลพุนพิน	635.00	588.00	92.60	437.00	74.32
17	11371	โรงพยาบาลชัยบุรี	353.00	313.00	88.67	203.00	64.86
18	11459	รพร.เวียงสระ	770.00	676.00	87.79	495.00	73.22
19	11654	โรงพยาบาลวิภาวดี	223.00	213.00	95.52	187.00	87.79
20	14138	โรงพยาบาลท่าโรงช้าง	312.00	301.00	96.47	244.00	81.06
รวม			13,289.00	12,071.00	90.83	9,115.00	75.51

3.3 A=จำนวนเด็กนักเรียน ชั้น ป.6 สัญชาติไทย ในโรงเรียนในเขตรับผิดชอบ

B=ข้อมูลจากรายการข้อมูล 1(A) ที่ได้รับการตรวจฟันทั้งปาก+วางแผนการรักษาและได้รับการตรวจสุขภาพช่องปากโดยทันตบุคลากร Provider Type = 02 06 และลงข้อมูลในแฟ้ม Dental ไม่นับซ้ำ ในปีการศึกษา (1 พค. 60 - 30 เมย. 61)

เงื่อนไขคุณภาพแฟ้ม dental : PFLLING+PEXTRACT+CARIES <= 28, PTEETH=1 และ PCARIES+PFLLING<=PTEETH

3.4 B = A ข้อ 3.3

C=ข้อมูลจากรายการข้อมูล 2 (B) ที่มีเงื่อนไข คือ PFLLING>=0 และ PEXTRACT=0 และ PCARIES=0

วันที่พิมพ์ 04/25/2018 04:02:38 PM

ร้อยละของวัยทำงานอายุ ๓๐-๔๔ ปี มีค่าดัชนีมวลกายปกติ
จังหวัดสุราษฎร์ธานี ปีงบประมาณ ๒๕๖๑ จำแนกรายอำเภอ
เป้าหมายตัวชี้วัด \geq ร้อยละ ๕๕

ลำดับ	อำเภอ	จำนวนประชากรวัยทำงาน ที่ชั่งน้ำหนักและวัดส่วนสูง ทั้งหมด	จำนวนประชากรวัยทำงาน มีค่าดัชนีมวลกายปกติ	ร้อยละ
๑.	เกาะสมุย	๖,๗๙๘	๓,๖๐๙	๕๓.๐๙
๒.	ท่าฉาง	๕,๙๘๐	๓,๑๕๗	๕๒.๗๙
๓.	ท่าชนะ	๗,๘๕๖	๓,๙๗๕	๕๐.๖๐
๔.	คีรีรัฐนิคม	๘,๔๒๕	๔,๒๓๖	๕๐.๒๘
๕.	เกาะพะงัน	๒,๕๐๘	๑,๒๔๒	๔๙.๕๒
๖.	เมืองสุราษฎร์ธานี	๑๓,๙๖๙	๖,๘๗๗	๔๙.๒๓
๗.	บ้านนาเดิม	๓,๗๔๒	๑,๘๑๔	๔๘.๔๘
๘.	พนม	๗,๑๖๗	๓,๔๕๑	๔๘.๑๕
๙.	เวียงสระ	๑๑,๓๐๙	๕,๔๔๕	๔๘.๑๕
๑๐.	บ้านตาขุน	๒,๕๕๓	๑,๒๒๘	๔๘.๑๐
๑๑.	พุนพิน	๑๒,๐๘๑	๕,๗๗๗	๔๗.๘๒
๑๒.	ไชยา	๗,๑๒๔	๓,๓๖๖	๔๗.๒๕
๑๓.	ดอนสัก	๖,๐๗๒	๒,๘๔๔	๔๖.๘๔
๑๔.	ชัยบุรี	๔,๑๗๕	๑,๙๔๐	๔๖.๔๗
๑๕.	วิภาวดี	๒,๔๓๓	๑,๑๑๙	๔๕.๙๙
๑๖.	เคียนซา	๗,๕๕๗	๓,๔๓๔	๔๕.๔๔
๑๗.	พระแสง	๑๐,๓๔๐	๔,๖๔๙	๔๔.๙๖
๑๘.	กาญจนดิษฐ์	๑๔,๐๐๕	๖,๑๗๓	๔๔.๐๘
๑๙.	บ้านนาสาร	๙,๘๕๗	๔,๐๓๐	๔๐.๘๘
	รวม	๑๔๓,๙๕๑	๖๘,๓๖๖	๔๗.๕๙

ที่มา : HDC ณ วันที่ ๒๕ เมษายน ๒๕๖๑

๖๗
ร้อยละของหญิงมีครรภ์ได้รับการอัลตราซาวด์ อย่างน้อย 1 ครั้ง

ได้รับการ Ultrasound ระหว่าง 1 ตุลาคม 2560 ถึง 30 มิถุนายน 2561 ปีงบประมาณ 2561

รพ.แม่ข่าย โรงพยาบาลสุราษฎร์ธานี จังหวัด สุราษฎร์ธานี

ลำดับ	รหัส	หน่วยบริการแม่ข่าย	1 มกราคม 2561 - 30 มิถุนายน 2561		
			จำนวนหญิงฝากครรภ์อย่างน้อย 1 ครั้ง ในเขตรับผิดชอบทั้งหมด		
			หญิงฝากครรภ์อย่างน้อย 1 ครั้ง	ได้รับการ Ultrasound	ร้อยละ
1	10681	โรงพยาบาลสุราษฎร์ธานี	3,847.00	297.00	7.72
2	10742	โรงพยาบาลเกาะสมุย	1,458.00	75.00	5.14
3	11357	โรงพยาบาลกาญจนดิษฐ์	1,339.00	41.00	3.06
4	11358	โรงพยาบาลดอนสัก	376.00	52.00	13.83
5	11359	โรงพยาบาลเกาะพะงัน	538.00	104.00	19.33
6	11360	โรงพยาบาลไชยา	429.00	136.00	31.70
7	11361	โรงพยาบาลท่าชนะ	561.00	203.00	36.19
8	11362	โรงพยาบาลคีรีรัฐนิคม	530.00	129.00	24.34
9	11363	โรงพยาบาลบ้านตาขุน	304.00	69.00	22.70
10	11364	โรงพยาบาลพนม	517.00	178.00	34.43
11	11365	โรงพยาบาลท่าฉาง	515.00	177.00	34.37
12	11366	โรงพยาบาลบ้านนาสาร	780.00	239.00	30.64
13	11367	โรงพยาบาลบ้านนาเดิม	339.00	123.00	36.28
14	11368	โรงพยาบาลเคียนซา	552.00	97.00	17.57
15	11369	โรงพยาบาลพระแสง	758.00	142.00	18.73
16	11370	โรงพยาบาลพุนพิน	545.00	192.00	35.23
17	11371	โรงพยาบาลชัยบุรี	138.00	16.00	11.59
18	11459	รพร.เวียงสระ	461.00	86.00	18.66
19	11654	โรงพยาบาลวิภาวดี	372.00	104.00	27.96
20	14138	โรงพยาบาลท่าโรงช้าง	668.00	133.00	19.91
รวม			15,027.00	2,593.00	17.26

ร้อยละของผู้สูงอายุที่ได้รับการคัดกรอง Geriatric Syndrome ทั้ง 4 ข้อ
 ได้รับการประเมินระหว่าง 1 ตุลาคม 2560 ถึง 31 มีนาคม 2561 ปีงบประมาณ 2561
 รพ.แม่ข่าย โรงพยาบาลสุราษฎร์ธานี จังหวัด สุราษฎร์ธานี

ลำดับ	รหัส	หน่วยบริการแม่ข่าย	จำนวนผู้สูงอายุที่ได้รับการคัดกรอง Geriatric Syndrome ทั้ง 4 ข้อ							ยังไม่ได้รับ การคัด กรอง
			จำนวน ผู้สูงอายุ ทั้งหมด	ตา	หกล้ม	สมอง	ช่องปาก	รวม (ไม่นับซ้ำ)	ร้อยละ	
1	10681	โรงพยาบาลสุราษฎร์ธานี	22,310	10,087	10,699	10,860	10,467	9,581	42.94	12,729
2	10742	โรงพยาบาลเกาะสมุย	7,427	4,106	6,227	6,451	6,455	4,097	55.16	3,330
3	11357	โรงพยาบาลกาญจนดิษฐ์	13,098	5,930	8,619	8,687	7,689	5,807	44.34	7,291
4	11358	โรงพยาบาลดอนสัก	5,572	261	351	355	478	209	3.75	5,363
5	11359	โรงพยาบาลเกาะพะงัน	1,997	1,397	1,387	1,412	1,273	1,240	62.09	757
6	11360	โรงพยาบาลไชยา	8,020	6,525	6,574	6,633	6,511	6,197	77.27	1,823
7	11361	โรงพยาบาลท่าชนะ	7,746	6,527	6,802	6,816	6,805	6,509	84.03	1,237
8	11362	โรงพยาบาลคีรีรัฐนิคม	6,110	4,791	5,068	4,964	4,681	4,262	69.75	1,848
9	11363	โรงพยาบาลบ้านตาขุน	1,893	1,351	1,690	1,355	1,640	1,335	70.52	558
10	11364	โรงพยาบาลพนม	4,076	2,659	2,769	2,753	2,795	2,627	64.45	1,449
11	11365	โรงพยาบาลท่าฉาง	5,010	3,398	3,407	3,403	3,386	3,353	66.93	1,657
12	11366	โรงพยาบาลบ้านนาสาร	9,942	6,432	7,145	7,119	6,752	5,944	59.79	3,998
13	11367	โรงพยาบาลบ้านนาเดิม	3,590	2,717	2,804	2,571	2,796	2,464	68.64	1,126
14	11368	โรงพยาบาลเคียนซา	4,811	3,115	3,357	3,255	3,667	2,874	59.74	1,937
15	11369	โรงพยาบาลพระแสง	6,974	6,536	6,431	6,588	6,543	6,259	89.75	715
16	11370	โรงพยาบาลพุนพิน	6,629	3,024	3,169	3,185	2,774	1,816	27.39	4,813
17	11371	โรงพยาบาลชัยบุรี	2,357	1,930	1,926	1,927	1,892	1,885	79.97	472
18	11459	รพ.เวียงสระ	7,926	7,224	7,192	7,290	7,202	7,024	88.62	902
19	11654	โรงพยาบาลวิภาวดี	1,514	1,255	1,207	1,220	1,210	1,173	77.48	341
20	14138	โรงพยาบาลท่าโรงช้าง	5,591	2,855	3,587	3,584	3,596	2,820	50.44	2,771
21	14862	โรงพยาบาลกงบิน7	146	7	8	8	7	7	4.79	139
22	14901	รพ.ค่ายวิภาวดีรังสิต	989	68	89	88	83	66	6.67	923
ผลรวมทั้งหมด			133,728	82,195	90,508	90,524	88,702	77,549	57.99	56,179

ร้อยละของผู้สูงอายุที่ได้รับการประเมินความสามารถในการทำกิจวัตรประจำวัน (ADL)

ได้รับการประเมินระหว่าง 1 ตุลาคม 2560 ถึง 31 มีนาคม 2561 ปีงบประมาณ 2561

รพ.แม่ข่าย โรงพยาบาลสุราษฎร์ธานี จังหวัด สุราษฎร์ธานี

ลำดับ	รหัส	หน่วยบริการแม่ข่าย	จำนวนผู้สูงอายุที่ได้รับการคัดกรอง						ร้อยละ	ยังไม่ได้รับ การคัด กรอง
			จำนวน ผู้สูงอายุ ทั้งหมด	ติดสังคม ADL 12-20	ติดบ้าน ADL 5-11	ติดเตียง ADL 0-4	รวม			
1	10681	โรงพยาบาลสุราษฎร์ธานี	22,312	14,216	441	113	14,770	66.20	7,542	
2	10742	โรงพยาบาลเกาะสมุย	7,427	5,730	924	122	6,776	91.23	651	
3	11357	โรงพยาบาลกาญจนดิษฐ์	13,098	9,399	273	74	9,746	74.41	3,352	
4	11358	โรงพยาบาลดอนสัก	5,572	2,533	143	45	2,721	48.83	2,851	
5	11359	โรงพยาบาลเกาะพะงัน	1,997	1,352	84	17	1,453	72.76	544	
6	11360	โรงพยาบาลไชยา	8,020	6,739	409	110	7,258	90.50	762	
7	11361	โรงพยาบาลท่าชนะ	7,748	6,542	234	51	6,827	88.11	921	
8	11362	โรงพยาบาลคีรีรัฐนิคม	6,110	5,525	111	36	5,672	92.83	438	
9	11363	โรงพยาบาลบ้านตาขุน	1,893	1,667	77	17	1,761	93.03	132	
10	11364	โรงพยาบาลพนม	4,077	3,720	120	24	3,864	94.78	213	
11	11365	โรงพยาบาลท่าฉาง	5,010	4,777	27	35	4,839	96.59	171	
12	11366	โรงพยาบาลบ้านนาสาร	9,942	8,524	281	58	8,863	89.15	1,079	
13	11367	โรงพยาบาลบ้านนาเดิม	3,590	3,177	53	25	3,255	90.67	335	
14	11368	โรงพยาบาลเคียนซา	4,811	4,165	177	38	4,380	91.04	431	
15	11369	โรงพยาบาลพระแสง	6,974	6,382	247	85	6,714	96.27	260	
16	11370	โรงพยาบาลพุนพิน	6,629	3,612	110	33	3,755	56.65	2,874	
17	11371	โรงพยาบาลชัยบุรี	2,357	2,114	82	21	2,217	94.06	140	
18	11459	รพร.เวียงสระ	7,926	7,319	103	45	7,467	94.21	459	
19	11654	โรงพยาบาลวิภาวดี	1,515	1,295	43	6	1,344	88.71	171	
20	14138	โรงพยาบาลท่าโรงช้าง	5,591	4,196	251	32	4,479	80.11	1,112	
21	14862	โรงพยาบาลกองบิน7	146	15	-	-	15	10.27	131	
22	14901	รพ.ค่ายวิภาวดีรังสิต	989	146	6	-	152	15.37	837	
ผลรวมทั้งหมด			133,734	103,145	4,196	987	108,328	81.00	25,406	

รายงานโรคไม่ติดต่ออื่นๆ รายงานป้องกันและควบคุมโรคมะเร็งปากมดลูก QOF (ระดับรพ.แม่ข่าย)

ช่วงเดือนเมษายน ปี 2560 ถึง เดือนมีนาคม ปี 2561 ทุภรพ.แม่ข่าย จังหวัด สุราษฎร์ธานี

ลำดับ	รหัส	รพ.แม่ข่าย	ประชากร	ประชากรไม่ป่วย	มะเร็งปากมดลูก (คน)							
					ผู้ป่วย รายเก่า	ผู้ป่วย รายใหม่	คัดกรอง	ร้อยละ	คัดกรอง > 1 ครั้ง	สะสมครอบคลุมมะเร็งปากมดลูก 5 ปี		ร้อยละ
										เป้าหมายการตรวจคัดกรอง	ตรวจคัดกรอง	
1	10681	โรงพยาบาลสุราษฎร์ธานี	26,185.00	26,148.00	31.00	6.00	2,465.00	9.43	219.00	26,148.00	8,210.00	31.40
2	10742	โรงพยาบาลเกาะสมุย	14,161.00	14,131.00	25.00	5.00	792.00	5.60	144.00	14,131.00	2,901.00	20.53
3	11357	โรงพยาบาลกาญจนดิษฐ์	15,485.00	15,433.00	48.00	4.00	1,025.00	6.64	75.00	15,433.00	6,464.00	41.88
4	11358	โรงพยาบาลดอนสัก	6,845.00	6,824.00	21.00	0.00	338.00	4.95	27.00	6,824.00	2,184.00	32.00
5	11359	โรงพยาบาลเกาะพะงัน	3,061.00	3,050.00	10.00	1.00	84.00	2.75	8.00	3,050.00	1,257.00	41.21
6	11360	โรงพยาบาลไชยา	7,831.00	7,815.00	14.00	2.00	817.00	10.45	70.00	7,815.00	2,644.00	33.83
7	11361	โรงพยาบาลท่าชนะ	9,072.00	9,043.00	24.00	5.00	311.00	3.44	13.00	9,043.00	2,379.00	26.31
8	11362	โรงพยาบาลคีรีรัฐนิคม	6,205.00	6,183.00	20.00	2.00	546.00	8.83	29.00	6,183.00	2,960.00	47.87
9	11363	โรงพยาบาลบ้านตาขุน	2,523.00	2,519.00	4.00	0.00	525.00	20.84	28.00	2,519.00	1,725.00	68.48
10	11364	โรงพยาบาลพนม	6,441.00	6,434.00	6.00	1.00	325.00	5.05	10.00	6,434.00	3,802.00	59.09
11	11365	โรงพยาบาลท่าฉาง	5,534.00	5,527.00	7.00	0.00	789.00	14.28	20.00	5,527.00	4,172.00	75.48
12	11366	โรงพยาบาลบ้านนาสาร	10,463.00	10,427.00	26.00	10.00	1,186.00	11.37	42.00	10,427.00	6,230.00	59.75
13	11367	โรงพยาบาลบ้านนาเดิม	4,093.00	4,079.00	11.00	3.00	204.00	5.00	42.00	4,079.00	959.00	23.51
14	11368	โรงพยาบาลเคียนซา	7,203.00	7,190.00	8.00	5.00	754.00	10.49	129.00	7,190.00	2,859.00	39.76
15	11369	โรงพยาบาลพระแสง	10,487.00	10,461.00	22.00	4.00	1,927.00	18.42	271.00	10,461.00	5,283.00	50.50
16	11370	โรงพยาบาลพุนพิน	7,724.00	7,705.00	18.00	1.00	655.00	8.50	93.00	7,705.00	4,175.00	54.19
17	11371	โรงพยาบาลชัยบุรี	4,274.00	4,266.00	5.00	3.00	292.00	6.84	20.00	4,266.00	650.00	15.24
18	11459	รพร.เวียงสระ	9,434.00	9,429.00	4.00	1.00	943.00	10.00	28.00	9,429.00	5,821.00	61.74
19	11654	โรงพยาบาลวิภาวดี	2,331.00	2,328.00	3.00	0.00	295.00	12.67	40.00	2,328.00	953.00	40.94
20	14138	โรงพยาบาลท่าโรงช้าง	6,494.00	6,489.00	5.00	0.00	1,291.00	19.90	89.00	6,489.00	3,911.00	60.27
21	14901	รพ.ค่ายวิภาวดีรังสิต	1,409.00	1,406.00	3.00	0.00	27.00	1.92	0.00	1,406.00	126.00	8.96
รวม			167,255.00	166,887.00	315.00	53.00	15,591.00	9.34	1,397.00	166,887.00	69,665.00	41.74

๑๖